

## Haushaltsplan 2020 der Stadt Mühlheim an der Donau




### Teilergebnishaushalt einschließlich Finanzplanung Teilhaushalt 5 Bauen und Umwelt

Stadt Mühlheim an der Donau

Nr.	Sachtkto./Gliederungscode	Teilergebnishaushalt Ertrags- und Aufwandsarten	Ergebnis 2018	Ansatz 2019	Ansatz 2020	Plan 2021	Plan 2022	Plan 2023
1	010	+ Steuern und ähnliche Abgaben						
2	020	+ Zuweisungen und Zuwendungen, Umlagen			36.000	36.000	36.000	36.000
	3141000	Zuweisungen für laufende Zwecke vom Land			36.000	36.000	36.000	36.000
3	025	+ Aufgelöste Investitionszuwendungen und -beiträge			180.000	180.000	180.000	180.000
	3162000	Erträge a.d.Auflösung v.Sonderposten aus Beiträgen			180.000	180.000	180.000	180.000
4	030	+ Sonstige Transfererträge						
5	040	+ Entgelte f. öffentl. Leistungen o. Einrichtungen			60.000	60.000	60.000	60.000
	3321000	Benutzungsgebühren und ähnliche Entgelte			60.000	60.000	60.000	60.000
6	050	+ Sonstige privatrechtliche Leistungsentgelte			268.410	265.150	265.150	265.150
	3411000	Mieten und Pachten			150	150	150	150
	3421000	Erträge aus Verkauf			267.260	264.000	264.000	264.000
	3461000	Sonstige privatrechtliche Leistungsentgelte			1.000	1.000	1.000	1.000
7	060	+ Kostenerstattungen und Kostenumlagen			20.940	15.000	15.000	15.000
	3482000	Erstattungen von Gemeinden und Gemeindeverbänden			20.940	15.000	15.000	15.000
8	070	+ Zinsen und ähnliche Erträge						
9	080	+ Aktivierte Eigenleistungen und Bestandveränderg.						
10	090	+ Sonstige ordentliche Erträge			102.000	105.000	105.000	105.000
	3511000	Konzessionsabgaben			102.000	105.000	105.000	105.000
<b>11</b>	<b>100</b>	<b>= Ordentliche Erträge (Summe Nr. 1 bis 10)</b>			<b>667.350</b>	<b>661.150</b>	<b>661.150</b>	<b>661.150</b>
12	110	- Personalaufwendungen			-83.649	-85.500	-86.200	-87.940
	4012000	Dienstaufwendungen Arbeitnehmer			-76.901	-78.600	-79.130	-80.700
	4022000	Beiträge zu Versorgungskassen Arbeitnehmer			-6.748	-6.900	-7.070	-7.240
13	120	- Versorgungsaufwendungen			-15.579	-16.090	-16.420	-16.750
	4132000	Beiträge zur gesetzl. Sozialversi. Arbeitnehmer			-15.579	-16.090	-16.420	-16.750
14	130	- Aufwendungen für Sach- und Dienstleistungen			-280.787	-260.000	-378.500	-728.500
	4211000	Unterhaltung der Grundstücke und baulichen Anlagen			-1.200	-1.200	-1.200	-1.200
	4212000	Unterhaltung des sonstigen unbeweglichen Vermögens			-70.500	-59.000	-177.500	-527.500
	4221000	Unterhaltung des beweglichen Vermögens			-5.800	-5.800	-5.800	-5.800
	4241000	Bewirtschaftung der Grundst. u. baulichen Anlagen			-10.000	-10.000	-10.000	-10.000
	4261000	Besondere Aufwendungen für Beschäftigte			-400	-400	-400	-400
	4271000	Besondere Verwaltungs- und Betriebsaufwendungen			-192.887	-183.600	-183.600	-183.600
15	140	- Abschreibungen			-757.707	-771.200	-771.200	-771.200
	4711000	AfA auf imm.Vermögensgegenstände u.Sachvermögen			-757.707	-771.200	-771.200	-771.200
16	150	- Zinsen und ähnliche Aufwendungen						
17	160	- Transferaufwendungen			-16.000	-16.000	-16.000	-16.000
	4315000	Zusch. an verb. Untern., Sondervermögen und Bet.			-6.000	-6.000	-6.000	-6.000
	4317000	Zuschüsse an private Unternehmen			-10.000	-10.000	-10.000	-10.000
18	170	- Sonstige ordentliche Aufwendungen			-175.300	-175.300	-175.300	-175.300
	4429000	Sonst. Aufw. f. d. Inanspr. von Rechten u.Diensten			-200	-200	-200	-200

## Haushaltsplan 2020 der Stadt Mühlheim an der Donau

 <b>Stadt Mühlheim</b> an der Donau		<b>Teilergebnishaushalt einschließlich Finanzplanung</b> <b>Teilhaushalt 5 Bauen und Umwelt</b>						
				Stadt Mühlheim an der Donau				
Nr.	Sachkto./Gliederungscode	Teilergebnishaushalt Ertrags- und Aufwandsarten	Ergebnis 2018	Ansatz 2019	Ansatz 2020	Plan 2021	Plan 2022	Plan 2023
	4431000	Geschäftsaufwendungen			-100	-100	-100	-100
	4441000	Steuern, Versicherungen, Schadensfälle, Sonderabg.			-20.500	-20.500	-20.500	-20.500
	4452000	Erstattungen an Gemeinden und Gemeindeverbände			-140.000	-140.000	-140.000	-140.000
	4456000	Erstattungen an sonstige öffentliche Sonderrechnun			-12.000	-12.000	-12.000	-12.000
	4457000	Erstattungen an private Unternehmen			-2.500	-2.500	-2.500	-2.500
<b>19</b>	<b>180</b>	<b>= Ordentliche Aufwendungen (Summe Nr. 12 bis 18)</b>			<b>-1.329.022</b>	<b>-1.324.090</b>	<b>-1.443.620</b>	<b>-1.795.690</b>
<b>20</b>	<b>190</b>	<b>= Veranschlagtes ordentliches Ergebnis (Summe Nr. 11 und 19)</b>			<b>-661.672</b>	<b>-662.940</b>	<b>-782.470</b>	<b>-1.134.540</b>
21	196	+ Erträge aus internen Leistungen						
22	198	- Aufwendungen für interne Leistungen			-199.000	-199.000	-199.000	-199.000
	4811000	Aufwendungen aus internen Leistungsbeziehungen			-199.000	-199.000	-199.000	-199.000
23	199	- kalkulatorische Kosten						
<b>24</b>	<b>330</b>	<b>= Veranschlagtes kalkulatorisches Ergebnis (Saldo Nr. 21 bis 23)</b>			<b>-199.000</b>	<b>-199.000</b>	<b>-199.000</b>	<b>-199.000</b>
<b>25</b>	<b>340</b>	<b>= Veranschlagter Nettoressourcenbedarf/-überschuss (Summe Nr. 20 und 24)</b>			<b>-860.672</b>	<b>-861.940</b>	<b>-981.470</b>	<b>-1.333.540</b>

## Haushaltsplan 2020 der Stadt Mühlheim an der Donau



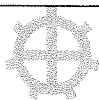
Stadt  
**Mühlheim**  
an der Donau

### Teilfinanzhaushalt einschließlich Finanzplanung Teilhaushalt 5 Bauen und Umwelt

Stadt Mühlheim an der Donau

Nr.	Sachkto./ Glieder- ungscode	Teilfinanzhaushalt Einzahlungs- und Auszahlungsarten	Ergebnis 2018	Ansatz 2019	Ansatz 2020	VE	Plan 2021	Plan 2022 Plan 2023
1	1	+ Summe Einzahlungen aus lfd. Verwaltungstätigkeit (o. ao. Ertr. a. Verm.veräuß)			487.350		481.150	481.150 481.150
2	2	- Summe Auszahlungen aus lfd. Verwaltungstätigkeit			-571.315		-552.890	-672.420 -1.024.490
<b>3</b>	<b>3</b>	<b>= Zahlungsmittelüberschuss/-bedarf der Ergebnisrechnung (Saldo Nr. 1 und 2)</b>			<b>-83.965</b>		<b>-71.740</b>	<b>-191.270</b> <b>-543.340</b>
4	4	+ Einzahlungen aus Investitionszuwendungen			142.500			
5	5	+ Einzahlungen aus Investitionsbeitr. und ähnl. Entgelten für Invest.tätigkeiten						
6	6	+ Einzahlungen aus der Veräußerung von Sachvermögen						
7	7	+ Einzahlungen aus der Veräußerung von Finanzvermögen						
8	8	+ Einzahlungen für sonstige Investitionstätigkeiten						
<b>9</b>	<b>9</b>	<b>= Einzahlungen aus Investitionstätigkeit (Summe Nr. 4 bis 8)</b>			<b>142.500</b>			
10	10	- Auszahlungen für den Erwerb von Grundstücken und Gebäuden			-4.000			
11	11	- Auszahlungen für Baumaßnahmen			-566.000		-450.000	-200.000 -200.000
12	12	- Auszahlungen für den Erwerb von beweglichem Sachvermögen						
13	13	- Auszahlungen für den Erwerb von Finanzvermögen						
14	14	- Auszahlungen für Investitionsförderungsmaßnahmen						
15	15	- Auszahlungen für den Erwerb von immateriellen Vermögensgegenständen						
<b>16</b>	<b>16</b>	<b>= Auszahlungen aus Investitionstätigkeit (Saldo Nr. 10 bis 15)</b>			<b>-570.000</b>		<b>-450.000</b>	<b>-200.000</b> <b>-200.000</b>
<b>17</b>	<b>17</b>	<b>= Veranschl. Finanzierungsmittelübers./-bedarf aus Invest. (Saldo Nr. 9 und 16)</b>			<b>-427.500</b>		<b>-450.000</b>	<b>-200.000</b> <b>-200.000</b>
<b>18</b>	<b>18</b>	<b>= Veranschl. Finanzierungsmittelüberschuss/-bedarf (Saldo Nr. 3 und 17)</b>			<b>-511.465</b>		<b>-521.740</b>	<b>-391.270</b> <b>-743.340</b>

## Haushaltsplan 2020 der Stadt Mühlheim an der Donau



Stadt  
**Mühlheim**  
an der Donau

### Teilergebnishaushalt einschließlich Finanzplanung Produktbereich 51 Räumliche Planung und Entwicklung

Stadt Mühlheim an der Donau

Nr.	Sachkto./ Glieder- ungscode	Teilergebnishaushalt Ertrags- und Aufwandsarten	Ergebnis 2018	Ansatz 2019	Ansatz 2020	Plan 2021	Plan 2022	Plan 2023
1	010	+ Steuern und ähnliche Abgaben						
2	020	+ Zuweisungen und Zuwendungen, Umlagen						
3	025	+ Aufgelöste Investitionszuwendungen und - beiträge						
4	030	+ Sonstige Transfererträge						
5	040	+ Entgelte f. öffentl. Leistungen o. Einrichtungen						
6	050	+ Sonstige privatrechtliche Leistungsentgelte						
7	060	+ Kostenerstattungen und Kostenumlagen						
8	070	+ Zinsen und ähnliche Erträge						
9	080	+ Aktivierte Eigenleistungen und Bestandveränderg.						
10	090	+ Sonstige ordentliche Erträge						
<b>11</b>	<b>100</b>	<b>= Ordentliche Erträge (Summe Nr. 1 bis 10)</b>						
12	110	- Personalaufwendungen						
13	120	- Versorgungsaufwendungen						
14	130	- Aufwendungen für Sach- und Dienstleistungen			-25.000	-15.000	-15.000	-15.000
	4271000	Besondere Verwaltungs- und Betriebsaufwendungen			-25.000	-15.000	-15.000	-15.000
15	140	- Abschreibungen						
16	150	- Zinsen und ähnliche Aufwendungen						
17	160	- Transferaufwendungen						
18	170	- Sonstige ordentliche Aufwendungen						
<b>19</b>	<b>180</b>	<b>= Ordentliche Aufwendungen (Summe Nr. 12 bis 18)</b>			<b>-25.000</b>	<b>-15.000</b>	<b>-15.000</b>	<b>-15.000</b>
<b>20</b>	<b>190</b>	<b>= Veranschlagtes ordentliches Ergebnis (Summe Nr. 11 und 19)</b>			<b>-25.000</b>	<b>-15.000</b>	<b>-15.000</b>	<b>-15.000</b>
21	196	+ Erträge aus internen Leistungen						
22	198	- Aufwendungen für interne Leistungen						
23	199	- kalkulatorische Kosten						
<b>24</b>	<b>330</b>	<b>= Veranschlagtes kalkulatorisches Ergebnis (Saldo Nr. 21 bis 23)</b>						
<b>25</b>	<b>340</b>	<b>= Veranschlagter Nettoressourcenbedarf/- überschuss (Summe Nr. 20 und 24)</b>			<b>-25.000</b>	<b>-15.000</b>	<b>-15.000</b>	<b>-15.000</b>



## Haushaltsplan 2020 der Stadt Mühlheim an der Donau




Stadt  
**Mühlheim**  
an der Donau

### Teilfinanzhaushalt einschließlich Finanzplanung Produktbereich 51 Räumliche Planung und Entwicklung

Stadt Mühlheim an der Donau

Nr.	Sachkto./Gliederungscode	Teilfinanzhaushalt Einzahlungs- und Auszahlungsarten	Ergebnis 2018	Ansatz 2019	Ansatz 2020	VE	Plan 2021	Plan 2022 Plan 2023
1	1	+ Summe Einzahlungen aus lfd. Verwaltungstätigkeit (o. ao. Ertr. a. Verm.veräuß)						
2	2	- Summe Auszahlungen aus lfd. Verwaltungstätigkeit			-25.000		-15.000	-15.000 -15.000
<b>3</b>	<b>3</b>	<b>= Zahlungsmittelüberschuss/-bedarf der Ergebnisrechnung (Saldo Nr. 1 und 2)</b>			<b>-25.000</b>		<b>-15.000</b>	<b>-15.000</b> <b>-15.000</b>
4	4	+ Einzahlungen aus Investitionszuwendungen						
5	5	+ Einzahlungen aus Investitionsbeitr. und ähnl. Entgelten für Invest.tätigkeiten						
6	6	+ Einzahlungen aus der Veräußerung von Sachvermögen						
7	7	+ Einzahlungen aus der Veräußerung von Finanzvermögen						
8	8	+ Einzahlungen für sonstige Investitionstätigkeiten						
<b>9</b>	<b>9</b>	<b>= Einzahlungen aus Investitionstätigkeit (Summe Nr. 4 bis 8)</b>						
10	10	- Auszahlungen für den Erwerb von Grundstücken und Gebäuden						
11	11	- Auszahlungen für Baumaßnahmen						
12	12	- Auszahlungen für den Erwerb von beweglichem Sachvermögen						
13	13	- Auszahlungen für den Erwerb von Finanzvermögen						
14	14	- Auszahlungen für Investitionsförderungsmaßnahmen						
15	15	- Auszahlungen für den Erwerb von immateriellen Vermögensgegenständen						
<b>16</b>	<b>16</b>	<b>= Auszahlungen aus Investitionstätigkeit (Saldo Nr. 10 bis 15)</b>						
<b>17</b>	<b>17</b>	<b>= Veranschl. Finanzierungsmittelübers./-bedarf aus Invest. (Saldo Nr. 9 und 16)</b>						
<b>18</b>	<b>18</b>	<b>= Veranschl. Finanzierungsmittelüberschuss/-bedarf (Saldo Nr. 3 und 17)</b>			<b>-25.000</b>		<b>-15.000</b>	<b>-15.000</b> <b>-15.000</b>

## Haushaltsplan 2020 der Stadt Mühlheim an der Donau



Stadt  
**Mühlheim**  
an der Donau

### Produktbeschreibung

**Produktgruppe 5110 Stadtentwicklung städtebaul. Planung  
Verkehrsplanung u. Stadterneuerung -[THH 5]**

Stadt Mühlheim an der Donau

**Produktbereich** 51  
**Produktgruppe** 5110

Räumliche Planung und Entwicklung

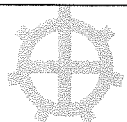
Stadtentwicklung städtebaul. Planung Verkehrsplanung u. Stadterneuerung  
-[THH 5]

### Produktinformation

#### Allgemeine Ziele

Bedarfsgerechte Bereitstellung von Bau- und Freiflächen  
Nachhaltige städtebauliche Entwicklung

## Haushaltsplan 2020 der Stadt Mühlheim an der Donau



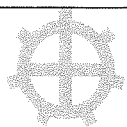
**Stadt  
Mühlheim  
an der Donau**

### Teilergebnishaushalt einschließlich Finanzplanung Produktgruppe 5110 Stadtentwicklung städtebaul. Planung Verkehrsplanung u. Stadterneuerung -[THH 5]

Stadt Mühlheim an der Donau

Nr.	Sachkto./ Glieder- ungscode	Teilergebnishaushalt Ertrags- und Aufwandsarten	Ergebnis 2018	Ansatz 2019	Ansatz 2020	Plan 2021	Plan 2022	Plan 2023
1	010	+ Steuern und ähnliche Abgaben						
2	020	+ Zuweisungen und Zuwendungen, Umlagen						
3	025	+ Aufgelöste Investitionszuwendungen und - beiträge						
4	030	+ Sonstige Transfererträge						
5	040	+ Entgelte f. öffentl. Leistungen o. Einrichtungen						
6	050	+ Sonstige privatrechtliche Leistungsentgelte						
7	060	+ Kostenerstattungen und Kostenumlagen						
8	070	+ Zinsen und ähnliche Erträge						
9	080	+ Aktivierte Eigenleistungen und Bestandveränderg.						
10	090	+ Sonstige ordentliche Erträge						
<b>11</b>	<b>100</b>	<b>= Ordentliche Erträge (Summe Nr. 1 bis 10)</b>						
12	110	- Personalaufwendungen						
13	120	- Versorgungsaufwendungen						
14	130	- Aufwendungen für Sach- und Dienstleistungen			-25.000	-15.000	-15.000	-15.000
	4271000	Besondere Verwaltungs- und Betriebsaufwendungen			-25.000	-15.000	-15.000	-15.000
15	140	- Abschreibungen						
16	150	- Zinsen und ähnliche Aufwendungen						
17	160	- Transferaufwendungen						
18	170	- Sonstige ordentliche Aufwendungen						
<b>19</b>	<b>180</b>	<b>= Ordentliche Aufwendungen (Summe Nr. 12 bis 18)</b>			<b>-25.000</b>	<b>-15.000</b>	<b>-15.000</b>	<b>-15.000</b>
<b>20</b>	<b>190</b>	<b>= Veranschlagtes ordentliches Ergebnis (Summe Nr. 11 und 19)</b>			<b>-25.000</b>	<b>-15.000</b>	<b>-15.000</b>	<b>-15.000</b>
21	196	+ Erträge aus internen Leistungen						
22	198	- Aufwendungen für interne Leistungen						
23	199	- kalkulatorische Kosten						
<b>24</b>	<b>330</b>	<b>= Veranschlagtes kalkulatorisches Ergebnis (Saldo Nr. 21 bis 23)</b>						
<b>25</b>	<b>340</b>	<b>= Veranschlagter Nettoressourcenbedarf/- überschuss (Summe Nr. 20 und 24)</b>			<b>-25.000</b>	<b>-15.000</b>	<b>-15.000</b>	<b>-15.000</b>

## Haushaltsplan 2020 der Stadt Mühlheim an der Donau



Stadt  
**Mühlheim**  
an der Donau

### Teilfinanzhaushalt einschließlich Finanzplanung Produktgruppe 5110 Stadtentwicklung städtebaul. Planung Verkehrsplanung u. Stadterneuerung -[THH 5]

Stadt Mühlheim an der Donau

Nr.	Sachkto./Gliederungscode	Teilfinanzhaushalt Einzahlungs- und Auszahlungsarten	Ergebnis 2018	Ansatz 2019	Ansatz 2020	VE	Plan 2021	Plan 2022 Plan 2023
1	1	+ Summe Einzahlungen aus lfd. Verwaltungstätigkeit (o. ao. Ertr. a. Verm.veräuß)						
2	2	- Summe Auszahlungen aus lfd. Verwaltungstätigkeit			-25.000		-15.000	-15.000 -15.000
<b>3</b>	<b>3</b>	<b>= Zahlungsmittelüberschuss/-bedarf der Ergebnisrechnung (Saldo Nr. 1 und 2)</b>			<b>-25.000</b>		<b>-15.000</b>	<b>-15.000</b> <b>-15.000</b>
4	4	+ Einzahlungen aus Investitionszuwendungen						
5	5	+ Einzahlungen aus Investitionsbeitr. und ähnl. Entgelten für Invest.tätigkeiten						
6	6	+ Einzahlungen aus der Veräußerung von Sachvermögen						
7	7	+ Einzahlungen aus der Veräußerung von Finanzvermögen						
8	8	+ Einzahlungen für sonstige Investitionstätigkeiten						
<b>9</b>	<b>9</b>	<b>= Einzahlungen aus Investitionstätigkeit (Summe Nr. 4 bis 8)</b>						
10	10	- Auszahlungen für den Erwerb von Grundstücken und Gebäuden						
11	11	- Auszahlungen für Baumaßnahmen						
12	12	- Auszahlungen für den Erwerb von beweglichem Sachvermögen						
13	13	- Auszahlungen für den Erwerb von Finanzvermögen						
14	14	- Auszahlungen für Investitionsförderungsmaßnahmen						
15	15	- Auszahlungen für den Erwerb von immateriellen Vermögensgegenständen						
<b>16</b>	<b>16</b>	<b>= Auszahlungen aus Investitionstätigkeit (Saldo Nr. 10 bis 15)</b>						
<b>17</b>	<b>17</b>	<b>= Veranschl. Finanzierungsmittelübers./-bedarf aus Invest. (Saldo Nr. 9 und 16)</b>						
<b>18</b>	<b>18</b>	<b>= Veranschl. Finanzierungsmittelüberschuss/-bedarf (Saldo Nr. 3 und 17)</b>			<b>-25.000</b>		<b>-15.000</b>	<b>-15.000</b> <b>-15.000</b>

## Haushaltsplan 2020 der Stadt Mühlheim an der Donau



Stadt  
**Mühlheim**  
an der Donau

### Teilergebnishaushalt einschließlich Finanzplanung Produktbereich 52 Bauen und Wohnen

Stadt Mühlheim an der Donau

Nr.	Sachkto./ Glieder- ungscode	Teilergebnishaushalt Ertrags- und Aufwandsarten	Ergebnis 2018	Ansatz 2019	Ansatz 2020	Plan 2021	Plan 2022	Plan 2023
1	010	+ Steuern und ähnliche Abgaben						
2	020	+ Zuweisungen und Zuwendungen, Umlagen						
3	025	+ Aufgelöste Investitionszuwendungen und - beiträge						
4	030	+ Sonstige Transfererträge						
5	040	+ Entgelte f. öffentl. Leistungen o. Einrichtungen						
6	050	+ Sonstige privatrechtliche Leistungsentgelte						
7	060	+ Kostenerstattungen und Kostenumlagen						
8	070	+ Zinsen und ähnliche Erträge						
9	080	+ Aktivierte Eigenleistungen und Bestandveränderg.						
10	090	+ Sonstige ordentliche Erträge						
<b>11</b>	<b>100</b>	<b>= Ordentliche Erträge (Summe Nr. 1 bis 10)</b>						
12	110	- Personalaufwendungen						
13	120	- Versorgungsaufwendungen						
14	130	- Aufwendungen für Sach- und Dienstleistungen			-1.000	-1.000	-1.000	-1.000
	4211000	Unterhaltung der Grundstücke und baulichen Anlagen			-1.000	-1.000	-1.000	-1.000
15	140	- Abschreibungen						
16	150	- Zinsen und ähnliche Aufwendungen						
17	160	- Transferaufwendungen			-10.000	-10.000	-10.000	-10.000
	4317000	Zuschüsse an private Unternehmen			-10.000	-10.000	-10.000	-10.000
18	170	- Sonstige ordentliche Aufwendungen						
<b>19</b>	<b>180</b>	<b>= Ordentliche Aufwendungen (Summe Nr. 12 bis 18)</b>			<b>-11.000</b>	<b>-11.000</b>	<b>-11.000</b>	<b>-11.000</b>
<b>20</b>	<b>190</b>	<b>= Veranschlagtes ordentliches Ergebnis (Summe Nr. 11 und 19)</b>			<b>-11.000</b>	<b>-11.000</b>	<b>-11.000</b>	<b>-11.000</b>
21	196	+ Erträge aus internen Leistungen						
22	198	- Aufwendungen für interne Leistungen						
23	199	- kalkulatorische Kosten						
<b>24</b>	<b>330</b>	<b>= Veranschlagtes kalkulatorisches Ergebnis (Saldo Nr. 21 bis 23)</b>						
<b>25</b>	<b>340</b>	<b>= Veranschlagter Nettoressourcenbedarf/- überschuss (Summe Nr. 20 und 24)</b>			<b>-11.000</b>	<b>-11.000</b>	<b>-11.000</b>	<b>-11.000</b>

## Haushaltsplan 2020 der Stadt Mühlheim an der Donau




### Teilfinanzhaushalt einschließlich Finanzplanung Produktbereich 52 Bauen und Wohnen

Stadt Mühlheim an der Donau

Nr.	Sachkto./Gliederungscode	Teilfinanzhaushalt Einzahlungs- und Auszahlungsarten	Ergebnis 2018	Ansatz 2019	Ansatz 2020	VE	Plan 2021	Plan 2022 Plan 2023
1	1	+ Summe Einzahlungen aus lfd. Verwaltungstätigkeit (o. ao. Ertr. a. Verm.veräuß)						
2	2	- Summe Auszahlungen aus lfd. Verwaltungstätigkeit			-11.000		-11.000	-11.000 -11.000
<b>3</b>	<b>3</b>	<b>= Zahlungsmittelüberschuss/-bedarf der Ergebnisrechnung (Saldo Nr. 1 und 2)</b>			<b>-11.000</b>		<b>-11.000</b>	<b>-11.000</b> <b>-11.000</b>
4	4	+ Einzahlungen aus Investitionszuwendungen						
5	5	+ Einzahlungen aus Investitionsbeitr. und ähnl. Entgelten für Invest.tätigkeiten						
6	6	+ Einzahlungen aus der Veräußerung von Sachvermögen						
7	7	+ Einzahlungen aus der Veräußerung von Finanzvermögen						
8	8	+ Einzahlungen für sonstige Investitionstätigkeiten						
<b>9</b>	<b>9</b>	<b>= Einzahlungen aus Investitionstätigkeit (Summe Nr. 4 bis 8)</b>						
10	10	- Auszahlungen für den Erwerb von Grundstücken und Gebäuden						
11	11	- Auszahlungen für Baumaßnahmen						
12	12	- Auszahlungen für den Erwerb von beweglichem Sachvermögen						
13	13	- Auszahlungen für den Erwerb von Finanzvermögen						
14	14	- Auszahlungen für Investitionsförderungsmaßnahmen						
15	15	- Auszahlungen für den Erwerb von immateriellen Vermögensgegenständen						
<b>16</b>	<b>16</b>	<b>= Auszahlungen aus Investitionstätigkeit (Saldo Nr. 10 bis 15)</b>						
<b>17</b>	<b>17</b>	<b>= Veranschl. Finanzierungsmittelübers./-bedarf aus Invest. (Saldo Nr. 9 und 16)</b>						
<b>18</b>	<b>18</b>	<b>= Veranschl. Finanzierungsmittelüberschuss/-bedarf (Saldo Nr. 3 und 17)</b>			<b>-11.000</b>		<b>-11.000</b>	<b>-11.000</b> <b>-11.000</b>

## Haushaltsplan 2020 der Stadt Mühlheim an der Donau




**Stadt  
Mühlheim  
an der Donau**

### Teilergebnishaushalt einschließlich Finanzplanung Produktgruppe 5220 Wohnungsbauförderung und Wohnungsversorgung - [THH 5]

Stadt Mühlheim an der Donau

Nr.	Sachtko./ Glieder- ungscode	Teilergebnishaushalt Ertrags- und Aufwandsarten	Ergebnis 2018	Ansatz 2019	Ansatz 2020	Plan 2021	Plan 2022	Plan 2023
1	010	+ Steuern und ähnliche Abgaben						
2	020	+ Zuweisungen und Zuwendungen, Umlagen						
3	025	+ Aufgelöste Investitionszuwendungen und - beiträge						
4	030	+ Sonstige Transfererträge						
5	040	+ Entgelte f. öffentl. Leistungen o. Einrichtungen						
6	050	+ Sonstige privatrechtliche Leistungsentgelte						
7	060	+ Kostenerstattungen und Kostenumlagen						
8	070	+ Zinsen und ähnliche Erträge						
9	080	+ Aktivierte Eigenleistungen und Bestandveränderg.						
10	090	+ Sonstige ordentliche Erträge						
<b>11</b>	<b>100</b>	<b>= Ordentliche Erträge (Summe Nr. 1 bis 10)</b>						
12	110	- Personalaufwendungen						
13	120	- Versorgungsaufwendungen						
14	130	- Aufwendungen für Sach- und Dienstleistungen						
15	140	- Abschreibungen						
16	150	- Zinsen und ähnliche Aufwendungen						
17	160	- Transferaufwendungen			-10.000	-10.000	-10.000	-10.000
	4317000	Zuschüsse an private Unternehmen			-10.000	-10.000	-10.000	-10.000
18	170	- Sonstige ordentliche Aufwendungen						
<b>19</b>	<b>180</b>	<b>= Ordentliche Aufwendungen (Summe Nr. 12 bis 18)</b>			<b>-10.000</b>	<b>-10.000</b>	<b>-10.000</b>	<b>-10.000</b>
<b>20</b>	<b>190</b>	<b>= Veranschlagtes ordentliches Ergebnis (Summe Nr. 11 und 19)</b>			<b>-10.000</b>	<b>-10.000</b>	<b>-10.000</b>	<b>-10.000</b>
21	196	+ Erträge aus internen Leistungen						
22	198	- Aufwendungen für interne Leistungen						
23	199	- kalkulatorische Kosten						
<b>24</b>	<b>330</b>	<b>= Veranschlagtes kalkulatorisches Ergebnis (Saldo Nr. 21 bis 23)</b>						
<b>25</b>	<b>340</b>	<b>= Veranschlagter Nettoressourcenbedarf/- überschuss (Summe Nr. 20 und 24)</b>			<b>-10.000</b>	<b>-10.000</b>	<b>-10.000</b>	<b>-10.000</b>

## Haushaltsplan 2020 der Stadt Mühlheim an der Donau



Stadt  
**Mühlheim**  
an der Donau


### Teilfinanzhaushalt einschließlich Finanzplanung Produktgruppe 5220 Wohnungsbauförderung und Wohnungsversorgung - [THH 5]

Stadt Mühlheim an der Donau

Nr.	Sachtkto./Gliederungscode	Teilfinanzhaushalt Einzahlungs- und Auszahlungsarten	Ergebnis 2018	Ansatz 2019	Ansatz 2020	VE	Plan 2021	Plan 2022 Plan 2023
1	1	+ Summe Einzahlungen aus lfd. Verwaltungstätigkeit (o. ao. Ertr. a. Verm.veräuß)						
2	2	- Summe Auszahlungen aus lfd. Verwaltungstätigkeit			-10.000		-10.000	-10.000 -10.000
<b>3</b>	<b>3</b>	<b>= Zahlungsmittelüberschuss/-bedarf der Ergebnisrechnung (Saldo Nr. 1 und 2)</b>			<b>-10.000</b>		<b>-10.000</b>	<b>-10.000</b> <b>-10.000</b>
4	4	+ Einzahlungen aus Investitionszuwendungen						
5	5	+ Einzahlungen aus Investitionsbeitr. und ähnl. Entgelten für Invest.tätigkeiten						
6	6	+ Einzahlungen aus der Veräußerung von Sachvermögen						
7	7	+ Einzahlungen aus der Veräußerung von Finanzvermögen						
8	8	+ Einzahlungen für sonstige Investitionstätigkeiten						
<b>9</b>	<b>9</b>	<b>= Einzahlungen aus Investitionstätigkeit (Summe Nr. 4 bis 8)</b>						
10	10	- Auszahlungen für den Erwerb von Grundstücken und Gebäuden						
11	11	- Auszahlungen für Baumaßnahmen						
12	12	- Auszahlungen für den Erwerb von beweglichem Sachvermögen						
13	13	- Auszahlungen für den Erwerb von Finanzvermögen						
14	14	- Auszahlungen für Investitionsförderungsmaßnahmen						
15	15	- Auszahlungen für den Erwerb von immateriellen Vermögensgegenständen						
<b>16</b>	<b>16</b>	<b>= Auszahlungen aus Investitionstätigkeit (Saldo Nr. 10 bis 15)</b>						
<b>17</b>	<b>17</b>	<b>= Veranschl. Finanzierungsmittelübers./-bedarf aus Invest. (Saldo Nr. 9 und 16)</b>						
<b>18</b>	<b>18</b>	<b>= Veranschl. Finanzierungsmittelüberschuss/-bedarf (Saldo Nr. 3 und 17)</b>			<b>-10.000</b>		<b>-10.000</b>	<b>-10.000</b> <b>-10.000</b>



## Haushaltsplan 2020 der Stadt Mühlheim an der Donau



Stadt  
**Mühlheim**  
an der Donau

### Teilergebnishaushalt einschließlich Finanzplanung Produktgruppe 5230 Denkmalschutz und Denkmalpflege - [THH 5]

Stadt Mühlheim an der Donau

Nr.	Sachtkto./ Glieder- ungscode	Teilergebnishaushalt Ertrags- und Aufwandsarten	Ergebnis 2018	Ansatz 2019	Ansatz 2020	Plan 2021	Plan 2022	Plan 2023
1	010	+ Steuern und ähnliche Abgaben						
2	020	+ Zuweisungen und Zuwendungen, Umlagen						
3	025	+ Aufgelöste Investitionszuwendungen und - beiträge						
4	030	+ Sonstige Transfererträge						
5	040	+ Entgelte f. öffentl. Leistungen o. Einrichtungen						
6	050	+ Sonstige privatrechtliche Leistungsentgelte						
7	060	+ Kostenerstattungen und Kostenumlagen						
8	070	+ Zinsen und ähnliche Erträge						
9	080	+ Aktivierte Eigenleistungen und Bestandveränderg.						
10	090	+ Sonstige ordentliche Erträge						
<b>11</b>	<b>100</b>	<b>= Ordentliche Erträge (Summe Nr. 1 bis 10)</b>						
12	110	- Personalaufwendungen						
13	120	- Versorgungsaufwendungen						
14	130	- Aufwendungen für Sach- und Dienstleistungen			-1.000	-1.000	-1.000	-1.000
	4211000	Unterhaltung der Grundstücke und baulichen Anlagen			-1.000	-1.000	-1.000	-1.000
15	140	- Abschreibungen						
16	150	- Zinsen und ähnliche Aufwendungen						
17	160	- Transferaufwendungen						
18	170	- Sonstige ordentliche Aufwendungen						
<b>19</b>	<b>180</b>	<b>= Ordentliche Aufwendungen (Summe Nr. 12 bis 18)</b>			<b>-1.000</b>	<b>-1.000</b>	<b>-1.000</b>	<b>-1.000</b>
<b>20</b>	<b>190</b>	<b>= Veranschlagtes ordentliches Ergebnis (Summe Nr. 11 und 19)</b>			<b>-1.000</b>	<b>-1.000</b>	<b>-1.000</b>	<b>-1.000</b>
21	196	+ Erträge aus internen Leistungen						
22	198	- Aufwendungen für interne Leistungen						
23	199	- kalkulatorische Kosten						
<b>24</b>	<b>330</b>	<b>= Veranschlagtes kalkulatorisches Ergebnis (Saldo Nr. 21 bis 23)</b>						
<b>25</b>	<b>340</b>	<b>= Veranschlagter Nettoressourcenbedarf/- überschuss (Summe Nr. 20 und 24)</b>			<b>-1.000</b>	<b>-1.000</b>	<b>-1.000</b>	<b>-1.000</b>

## Haushaltsplan 2020 der Stadt Mühlheim an der Donau



Stadt  
**Mühlheim**  
an der Donau

### Teilfinanzhaushalt einschließlich Finanzplanung Produktgruppe 5230 Denkmalschutz und Denkmalpflege - [THH 5]

Stadt Mühlheim an der Donau

Nr.	Sachtkto./Gliederungscode	Teilfinanzhaushalt Einzahlungs- und Auszahlungsarten	Ergebnis 2018	Ansatz 2019	Ansatz 2020	VE	Plan 2021	Plan 2022 Plan 2023
1	1	+ Summe Einzahlungen aus lfd. Verwaltungstätigkeit (o. ao. Ertr. a. Verm.veräuß)						
2	2	- Summe Auszahlungen aus lfd. Verwaltungstätigkeit			-1.000		-1.000	-1.000 -1.000
<b>3</b>	<b>3</b>	<b>= Zahlungsmittelüberschuss/-bedarf der Ergebnisrechnung (Saldo Nr. 1 und 2)</b>			<b>-1.000</b>		<b>-1.000</b>	<b>-1.000 -1.000</b>
4	4	+ Einzahlungen aus Investitionszuwendungen						
5	5	+ Einzahlungen aus Investitionsbeitr. und ähnl. Entgelten für Invest.tätigkeiten						
6	6	+ Einzahlungen aus der Veräußerung von Sachvermögen						
7	7	+ Einzahlungen aus der Veräußerung von Finanzvermögen						
8	8	+ Einzahlungen für sonstige Investitionstätigkeiten						
<b>9</b>	<b>9</b>	<b>= Einzahlungen aus Investitionstätigkeit (Summe Nr. 4 bis 8)</b>						
10	10	- Auszahlungen für den Erwerb von Grundstücken und Gebäuden						
11	11	- Auszahlungen für Baumaßnahmen						
12	12	- Auszahlungen für den Erwerb von beweglichem Sachvermögen						
13	13	- Auszahlungen für den Erwerb von Finanzvermögen						
14	14	- Auszahlungen für Investitionsförderungsmaßnahmen						
15	15	- Auszahlungen für den Erwerb von immateriellen Vermögensgegenständen						
<b>16</b>	<b>16</b>	<b>= Auszahlungen aus Investitionstätigkeit (Saldo Nr. 10 bis 15)</b>						
<b>17</b>	<b>17</b>	<b>= Veranschl. Finanzierungsmittelübers./-bedarf aus Invest. (Saldo Nr. 9 und 16)</b>						
<b>18</b>	<b>18</b>	<b>= Veranschl. Finanzierungsmittelüberschuss/-bedarf (Saldo Nr. 3 und 17)</b>			<b>-1.000</b>		<b>-1.000</b>	<b>-1.000 -1.000</b>

## Haushaltsplan 2020 der Stadt Mühlheim an der Donau



Stadt  
**Mühlheim**  
an der Donau

### Teilergebnishaushalt einschließlich Finanzplanung Produktgruppe 5350 Kombinierte Versorgung - [THH 5]

Stadt Mühlheim an der Donau

Nr.	Sachkto./Gliederungscode	Teilergebnishaushalt Ertrags- und Aufwandsarten	Ergebnis 2018	Ansatz 2019	Ansatz 2020	Plan 2021	Plan 2022	Plan 2023
1	010	+ Steuern und ähnliche Abgaben						
2	020	+ Zuweisungen und Zuwendungen, Umlagen						
3	025	+ Aufgelöste Investitionszuwendungen und -beiträge						
4	030	+ Sonstige Transfererträge						
5	040	+ Entgelte f. öffentl. Leistungen o. Einrichtungen						
6	050	+ Sonstige privatrechtliche Leistungsentgelte			4.000	4.000	4.000	4.000
	3421000	Erträge aus Verkauf			4.000	4.000	4.000	4.000
7	060	+ Kostenerstattungen und Kostenumlagen						
8	070	+ Zinsen und ähnliche Erträge						
9	080	+ Aktivierte Eigenleistungen und Bestandveränderg.						
10	090	+ Sonstige ordentliche Erträge			102.000	105.000	105.000	105.000
	3511000	Konzessionsabgaben			102.000	105.000	105.000	105.000
<b>11</b>	<b>100</b>	<b>= Ordentliche Erträge (Summe Nr. 1 bis 10)</b>			<b>106.000</b>	<b>109.000</b>	<b>109.000</b>	<b>109.000</b>
12	110	- Personalaufwendungen						
13	120	- Versorgungsaufwendungen						
14	130	- Aufwendungen für Sach- und Dienstleistungen			-500	-500	-500	-500
	4241000	Bewirtschaftung der Grundst. u. baulichen Anlagen			-500	-500	-500	-500
15	140	- Abschreibungen			-2.500	-2.500	-2.500	-2.500
	4711000	AfA auf imm.Vermögensgegenstände u.Sachvermögen			-2.500	-2.500	-2.500	-2.500
16	150	- Zinsen und ähnliche Aufwendungen						
17	160	- Transferaufwendungen						
18	170	- Sonstige ordentliche Aufwendungen			-500	-500	-500	-500
	4441000	Steuern, Versicherungen, Schadensfälle, Sonderabg.			-500	-500	-500	-500
<b>19</b>	<b>180</b>	<b>= Ordentliche Aufwendungen (Summe Nr. 12 bis 18)</b>			<b>-3.500</b>	<b>-3.500</b>	<b>-3.500</b>	<b>-3.500</b>
<b>20</b>	<b>190</b>	<b>= Veranschlagtes ordentliches Ergebnis (Summe Nr. 11 und 19)</b>			<b>102.500</b>	<b>105.500</b>	<b>105.500</b>	<b>105.500</b>
21	196	+ Erträge aus internen Leistungen						
22	198	- Aufwendungen für interne Leistungen						
23	199	- kalkulatorische Kosten						
<b>24</b>	<b>330</b>	<b>= Veranschlagtes kalkulatorisches Ergebnis (Saldo Nr. 21 bis 23)</b>						
<b>25</b>	<b>340</b>	<b>= Veranschlagter Nettoressourcenbedarf/-überschuss (Summe Nr. 20 und 24)</b>			<b>102.500</b>	<b>105.500</b>	<b>105.500</b>	<b>105.500</b>

## Haushaltsplan 2020 der Stadt Mühlheim an der Donau

Nr.	Sachkto./ Glieder- ungscode	Teilfinanzhaushalt Einzahlungs- und Auszahlungsarten	Ergebnis 2018	Ansatz 2019	Ansatz 2020	VE	Plan 2021	Plan 2022 Plan 2023
1	1	+ Summe Einzahlungen aus lfd. Verwaltungstätigkeit (o. ao. Ertr. a. Verm.veräuß)			106.000		109.000	109.000 109.000
2	2	- Summe Auszahlungen aus lfd. Verwaltungstätigkeit			-1.000		-1.000	-1.000 -1.000
<b>3</b>	<b>3</b>	<b>= Zahlungsmittelüberschuss/-bedarf der Ergebnisrechnung (Saldo Nr. 1 und 2)</b>			<b>105.000</b>		<b>108.000</b>	<b>108.000</b> <b>108.000</b>
4	4	+ Einzahlungen aus Investitionszuwendungen						
5	5	+ Einzahlungen aus Investitionsbeitr. und ähnl. Entgelten für Invest.tätigkeiten						
6	6	+ Einzahlungen aus der Veräußerung von Sachvermögen						
7	7	+ Einzahlungen aus der Veräußerung von Finanzvermögen						
8	8	+ Einzahlungen für sonstige Investitionstätigkeiten						
<b>9</b>	<b>9</b>	<b>= Einzahlungen aus Investitionstätigkeit (Summe Nr. 4 bis 8)</b>						
10	10	- Auszahlungen für den Erwerb von Grundstücken und Gebäuden						
11	11	- Auszahlungen für Baumaßnahmen						
12	12	- Auszahlungen für den Erwerb von beweglichem Sachvermögen						
13	13	- Auszahlungen für den Erwerb von Finanzvermögen						
14	14	- Auszahlungen für Investitionsförderungsmaßnahmen						
15	15	- Auszahlungen für den Erwerb von immateriellen Vermögensgegenständen						
<b>16</b>	<b>16</b>	<b>= Auszahlungen aus Investitionstätigkeit (Saldo Nr. 10 bis 15)</b>						
<b>17</b>	<b>17</b>	<b>= Veranschl. Finanzierungsmittelübers./-bedarf aus Invest. (Saldo Nr. 9 und 16)</b>						
<b>18</b>	<b>18</b>	<b>= Veranschl. Finanzierungsmittelüberschuss/-bedarf (Saldo Nr. 3 und 17)</b>			<b>105.000</b>		<b>108.000</b>	<b>108.000</b> <b>108.000</b>



### Teilfinanzhaushalt einschließlich Finanzplanung Produktgruppe 5350 Kombinierte Versorgung - [THH 5]

Stadt Mühlheim an der Donau

## Haushaltsplan 2020 der Stadt Mühlheim an der Donau



**Stadt  
Mühlheim  
an der Donau**

### Teilergebnishaushalt einschließlich Finanzplanung Produktgruppe 5360 Telekommunikationseinrichtungen - [THH 5]

Stadt Mühlheim an der Donau


Nr.	Sachtko./ Glieder- ungscode	Teilergebnishaushalt Ertrags- und Aufwandsarten	Ergebnis 2018	Ansatz 2019	Ansatz 2020	Plan 2021	Plan 2022	Plan 2023
1	010	+ Steuern und ähnliche Abgaben						
2	020	+ Zuweisungen und Zuwendungen, Umlagen						
3	025	+ Aufgelöste Investitionszuwendungen und - beiträge						
4	030	+ Sonstige Transfererträge						
5	040	+ Entgelte f. öffentl. Leistungen o. Einrichtungen						
6	050	+ Sonstige privatrechtliche Leistungsentgelte						
7	060	+ Kostenerstattungen und Kostenumlagen						
8	070	+ Zinsen und ähnliche Erträge						
9	080	+ Aktivierte Eigenleistungen und Bestandveränderg.						
10	090	+ Sonstige ordentliche Erträge						
<b>11</b>	<b>100</b>	<b>= Ordentliche Erträge (Summe Nr. 1 bis 10)</b>						
12	110	- Personalaufwendungen						
13	120	- Versorgungsaufwendungen						
14	130	- Aufwendungen für Sach- und Dienstleistungen						
15	140	- Abschreibungen						
16	150	- Zinsen und ähnliche Aufwendungen						
17	160	- Transferaufwendungen			-6.000	-6.000	-6.000	-6.000
	4315000	Zusch. an verb. Untern., Sondervermögen und Bet.			-6.000	-6.000	-6.000	-6.000
18	170	- Sonstige ordentliche Aufwendungen						
<b>19</b>	<b>180</b>	<b>= Ordentliche Aufwendungen (Summe Nr. 12 bis 18)</b>			-6.000	-6.000	-6.000	-6.000
<b>20</b>	<b>190</b>	<b>= Veranschlagtes ordentliches Ergebnis (Summe Nr. 11 und 19)</b>			-6.000	-6.000	-6.000	-6.000
21	196	+ Erträge aus internen Leistungen						
22	198	- Aufwendungen für interne Leistungen						
23	199	- kalkulatorische Kosten						
<b>24</b>	<b>330</b>	<b>= Veranschlagtes kalkulatorisches Ergebnis (Saldo Nr. 21 bis 23)</b>						
<b>25</b>	<b>340</b>	<b>= Veranschlagter Nettoressourcenbedarf/ überschuss (Summe Nr. 20 und 24)</b>			-6.000	-6.000	-6.000	-6.000

#### Erläuterungen - Teilergebnishaushalt einschließlich Finanzplanung Produktgruppe 5360 Telekommunikationseinrichtungen - [THH 5]

##### BIT

Breitbandinitiative (BIT)  
jährlicher Gesellschafteranteil      6.000 €

## Haushaltsplan 2020 der Stadt Mühlheim an der Donau



Stadt  
**Mühlheim**  
an der Donau

### Teilfinanzhaushalt einschließlich Finanzplanung Produktgruppe 5360 Telekommunikationseinrichtungen - [THH 5]

Stadt Mühlheim an der Donau

Nr.	Sachkto./ Glieder- ungscode	Teilfinanzhaushalt Einzahlungs- und Auszahlungsarten	Ergebnis 2018	Ansatz 2019	Ansatz 2020	VE	Plan 2021	Plan 2022 Plan 2023
1	1	+ Summe Einzahlungen aus lfd. Verwaltungstätigkeit (o. ao. Ertr. a. Verm.veräuß)						
2	2	- Summe Auszahlungen aus lfd. Verwaltungstätigkeit			-6.000		-6.000	-6.000 -6.000
<b>3</b>	<b>3</b>	<b>= Zahlungsmittelüberschuss/-bedarf der Ergebnisrechnung (Saldo Nr. 1 und 2)</b>			<b>-6.000</b>		<b>-6.000</b>	<b>-6.000</b> <b>-6.000</b>
4	4	+ Einzahlungen aus Investitionszuwendungen						
5	5	+ Einzahlungen aus Investitionsbeitr. und ähnl. Entgelten für Invest.tätigkeiten						
6	6	+ Einzahlungen aus der Veräußerung von Sachvermögen						
7	7	+ Einzahlungen aus der Veräußerung von Finanzvermögen						
8	8	+ Einzahlungen für sonstige Investitionstätigkeiten						
<b>9</b>	<b>9</b>	<b>= Einzahlungen aus Investitionstätigkeit (Summe Nr. 4 bis 8)</b>						
10	10	- Auszahlungen für den Erwerb von Grundstücken und Gebäuden						
11	11	- Auszahlungen für Baumaßnahmen			-150.000		-200.000	-200.000 -200.000
12	12	- Auszahlungen für den Erwerb von beweglichem Sachvermögen						
13	13	- Auszahlungen für den Erwerb von Finanzvermögen						
14	14	- Auszahlungen für Investitionsförderungsmaßnahmen						
15	15	- Auszahlungen für den Erwerb von immateriellen Vermögensgegenständen						
<b>16</b>	<b>16</b>	<b>= Auszahlungen aus Investitionstätigkeit (Saldo Nr. 10 bis 15)</b>			<b>-150.000</b>		<b>-200.000</b>	<b>-200.000</b> <b>-200.000</b>
<b>17</b>	<b>17</b>	<b>= Veranschl. Finanzierungsmittelübers./-bedarf aus Invest. (Saldo Nr. 9 und 16)</b>			<b>-150.000</b>		<b>-200.000</b>	<b>-200.000</b> <b>-200.000</b>
<b>18</b>	<b>18</b>	<b>= Veranschl. Finanzierungsmittelüberschuss/-bedarf (Saldo Nr. 3 und 17)</b>			<b>-156.000</b>		<b>-206.000</b>	<b>-206.000</b> <b>-206.000</b>

## Haushaltsplan 2020 der Stadt Mühlheim an der Donau



Stadt  
**Mühlheim**  
an der Donau

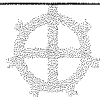
### Einzeldarstellung der Investitionsmaßnahmen

#### Produktgruppe 5360 Telekommunikationseinrichtungen - [THH 5]

Stadt Mühlheim an der Donau

Nr.	Investitionsmaßnahmen Einzahlungs- und Auszahlungsarten	Gesamtang. z. Maßnahme -nachrichtl.-	Bisher finanziert	Ermächtigungs übertragungen aus Vorvorj.	Ergebnis 2018	Ansatz 2019	Ansatz 2020	VE
<b>Investition N-5360-001 Innerörtliches Breitbandnetz</b>								
8	- Auszahlungen für Baumaßnahmen	-750.000	0,00	0	0,00	0	-150.000	0
<b>13</b>	<b>= Summe der Auszahlungen aus Investitionstätigkeit (Summe Nr. 7 - 12)</b>	<b>-750.000</b>	<b>0,00</b>	<b>0</b>	<b>0,00</b>	<b>0</b>	<b>-150.000</b>	<b>0</b>
<b>14</b>	<b>= Saldo aus Investitionstätigkeit (Saldo Nr. 6 + 13)</b>	<b>-750.000</b>	<b>0,00</b>	<b>0</b>	<b>0,00</b>	<b>0</b>	<b>-150.000</b>	<b>0</b>
<b>16</b>	<b>= Gesamtkosten der Maßnahme (Summe Nr. 13 + 15)</b>	<b>-750.000</b>	<b>0,00</b>	<b>0</b>	<b>0,00</b>	<b>0</b>	<b>-150.000</b>	<b>0</b>

## Haushaltsplan 2020 der Stadt Mühlheim an der Donau



Stadt  
**Mühlheim**  
an der Donau

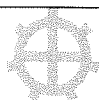
### Teilergebnishaushalt einschließlich Finanzplanung Produktgruppe 5380 Abwasserbeseitigung - [THH 5]

Stadt Mühlheim an der Donau

Nr.	Sachtkto./ Glieder- ungscode	Teilergebnishaushalt Ertrags- und Aufwandsarten	Ergebnis 2018	Ansatz 2019	Ansatz 2020	Plan 2021	Plan 2022	Plan 2023
1	010	+ Steuern und ähnliche Abgaben						
2	020	+ Zuweisungen und Zuwendungen, Umlagen						
3	025	+ Aufgelöste Investitionszuwendungen und - beiträge						
4	030	+ Sonstige Transfererträge						
5	040	+ Entgelte f. öffentl. Leistungen o. Einrichtungen						
6	050	+ Sonstige privatrechtliche Leistungsentgelte						
7	060	+ Kostenerstattungen und Kostenumlagen						
8	070	+ Zinsen und ähnliche Erträge						
9	080	+ Aktivierte Eigenleistungen und Bestandveränderg.						
10	090	+ Sonstige ordentliche Erträge						
<b>11</b>	<b>100</b>	<b>= Ordentliche Erträge (Summe Nr. 1 bis 10)</b>						
12	110	- Personalaufwendungen						
13	120	- Versorgungsaufwendungen						
14	130	- Aufwendungen für Sach- und Dienstleistungen						
15	140	- Abschreibungen						
16	150	- Zinsen und ähnliche Aufwendungen						
17	160	- Transferaufwendungen						
18	170	- Sonstige ordentliche Aufwendungen						
<b>19</b>	<b>180</b>	<b>= Ordentliche Aufwendungen (Summe Nr. 12 bis 18)</b>						
<b>20</b>	<b>190</b>	<b>= Veranschlagtes ordentliches Ergebnis (Summe Nr. 11 und 19)</b>						
21	196	+ Erträge aus internen Leistungen						
22	198	- Aufwendungen für interne Leistungen						
23	199	- kalkulatorische Kosten						
<b>24</b>	<b>330</b>	<b>= Veranschlagtes kalkulatorisches Ergebnis (Saldo Nr. 21 bis 23)</b>						
<b>25</b>	<b>340</b>	<b>= Veranschlagter Nettoressourcenbedarf/- überschuss (Summe Nr. 20 und 24)</b>						



## Haushaltsplan 2020 der Stadt Mühlheim an der Donau



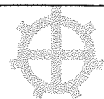
Stadt  
**Mühlheim**  
an der Donau

### Teilfinanzhaushalt einschließlich Finanzplanung Produktgruppe 5380 Abwasserbeseitigung - [THH 5]

Stadt Mühlheim an der Donau

Nr.	Sachtko./Gliederungscode	Teilfinanzhaushalt Einzahlungs- und Auszahlungsarten	Ergebnis 2018	Ansatz 2019	Ansatz 2020	VE	Plan 2021	Plan 2022 Plan 2023
1	1	+ Summe Einzahlungen aus lfd. Verwaltungstätigkeit (o. ao. Ertr. a. Verm.veräuß)						
2	2	- Summe Auszahlungen aus lfd. Verwaltungstätigkeit						
<b>3</b>	<b>3</b>	<b>= Zahlungsmittelüberschuss/-bedarf der Ergebnisrechnung (Saldo Nr. 1 und 2)</b>						
4	4	+ Einzahlungen aus Investitionszuwendungen						
5	5	+ Einzahlungen aus Investitionsbeitr. und ähnl. Entgelten für Invest.tätigkeiten						
6	6	+ Einzahlungen aus der Veräußerung von Sachvermögen						
7	7	+ Einzahlungen aus der Veräußerung von Finanzvermögen						
8	8	+ Einzahlungen für sonstige Investitionstätigkeiten						
<b>9</b>	<b>9</b>	<b>= Einzahlungen aus Investitionstätigkeit (Summe Nr. 4 bis 8)</b>						
10	10	- Auszahlungen für den Erwerb von Grundstücken und Gebäuden						
11	11	- Auszahlungen für Baumaßnahmen						
12	12	- Auszahlungen für den Erwerb von beweglichem Sachvermögen						
13	13	- Auszahlungen für den Erwerb von Finanzvermögen						
14	14	- Auszahlungen für Investitionsförderungsmaßnahmen						
15	15	- Auszahlungen für den Erwerb von immateriellen Vermögensgegenständen						
<b>16</b>	<b>16</b>	<b>= Auszahlungen aus Investitionstätigkeit (Saldo Nr. 10 bis 15)</b>						
<b>17</b>	<b>17</b>	<b>= Veranschl. Finanzierungsmittelübers./-bedarf aus Invest. (Saldo Nr. 9 und 16)</b>						
<b>18</b>	<b>18</b>	<b>= Veranschl. Finanzierungsmittelüberschuss/-bedarf (Saldo Nr. 3 und 17)</b>						

## Haushaltsplan 2020 der Stadt Mühlheim an der Donau



Stadt  
**Mühlheim**  
an der Donau

### Teilergebnishaushalt einschließlich Finanzplanung Produktbereich 54 Verkehrsflächen und -anlagen, ÖPNV

Stadt Mühlheim an der Donau

Nr.	Sachtko./Gliederungscode	Teilergebnishaushalt Ertrags- und Aufwandsarten	Ergebnis 2018	Ansatz 2019	Ansatz 2020	Plan 2021	Plan 2022	Plan 2023
1	010	+ Steuern und ähnliche Abgaben						
2	020	+ Zuweisungen und Zuwendungen, Umlagen			36.000	36.000	36.000	36.000
	3141000	Zuweisungen für laufende Zwecke vom Land			36.000	36.000	36.000	36.000
3	025	+ Aufgelöste Investitionszuwendungen und -beiträge			180.000	180.000	180.000	180.000
	3162000	Erträge a.d.Auflösung v.Sonderposten aus Beiträgen			180.000	180.000	180.000	180.000
4	030	+ Sonstige Transfererträge						
5	040	+ Entgelte f. öffentl. Leistungen o. Einrichtungen						
6	050	+ Sonstige privatrechtliche Leistungsentgelte			500	500	500	500
	3461000	Sonstige privatrechtliche Leistungsentgelte			500	500	500	500
7	060	+ Kostenerstattungen und Kostenumlagen						
8	070	+ Zinsen und ähnliche Erträge						
9	080	+ Aktivierte Eigenleistungen und Bestandveränderg.						
10	090	+ Sonstige ordentliche Erträge						
<b>11</b>	<b>100</b>	<b>= Ordentliche Erträge (Summe Nr. 1 bis 10)</b>			<b>216.500</b>	<b>216.500</b>	<b>216.500</b>	<b>216.500</b>
12	110	- Personalaufwendungen			-1.695	-1.740	-1.780	-1.810
	4012000	Dienstaufwendungen Arbeitnehmer			-1.558	-1.600	-1.630	-1.650
	4022000	Beiträge zu Versorgungskassen Arbeitnehmer			-137	-140	-150	-160
13	120	- Versorgungsaufwendungen			-316	-330	-350	-370
	4132000	Beiträge zur gesetzl. Sozialversi. Arbeitnehmer			-316	-330	-350	-370
14	130	- Aufwendungen für Sach- und Dienstleistungen			-97.300	-87.300	-207.300	-557.300
	4211000	Unterhaltung der Grundstücke und baulichen Anlagen			-200	-200	-200	-200
	4212000	Unterhaltung des sonstigen unbeweglichen Vermögens			-40.500	-30.500	-150.500	-500.500
	4221000	Unterhaltung des beweglichen Vermögens			-5.500	-5.500	-5.500	-5.500
	4241000	Bewirtschaftung der Grundst. u. baulichen Anlagen			-500	-500	-500	-500
	4271000	Besondere Verwaltungs- und Betriebsaufwendungen			-50.600	-50.600	-50.600	-50.600
15	140	- Abschreibungen			-751.500	-765.000	-765.000	-765.000
	4711000	AfA auf imm.Vermögensgegenstände u.Sachvermögen			-751.500	-765.000	-765.000	-765.000
16	150	- Zinsen und ähnliche Aufwendungen						
17	160	- Transferaufwendungen						
18	170	- Sonstige ordentliche Aufwendungen			-73.000	-73.000	-73.000	-73.000
	4452000	Erstattungen an Gemeinden und Gemeindeverbände			-70.000	-70.000	-70.000	-70.000
	4456000	Erstattungen an sonstige öffentliche Sonderrechnun			-3.000	-3.000	-3.000	-3.000
<b>19</b>	<b>180</b>	<b>= Ordentliche Aufwendungen (Summe Nr. 12 bis 18)</b>			<b>-923.811</b>	<b>-927.370</b>	<b>-1.047.430</b>	<b>-1.397.480</b>
<b>20</b>	<b>190</b>	<b>= Veranschlagtes ordentliches Ergebnis (Summe Nr. 11 und 19)</b>			<b>-707.311</b>	<b>-710.870</b>	<b>-830.930</b>	<b>-1.180.980</b>
21	196	+ Erträge aus internen Leistungen						
22	198	- Aufwendungen für interne Leistungen			-129.000	-129.000	-129.000	-129.000

## Haushaltsplan 2020 der Stadt Mühlheim an der Donau



**Stadt  
Mühlheim**  
an der Donau

### Teilergebnishaushalt einschließlich Finanzplanung Produktbereich 54 Verkehrsflächen und -anlagen, ÖPNV

Stadt Mühlheim an der Donau

Nr.	Sachkto./ Glieder- ungscode	Teilergebnishaushalt Ertrags- und Aufwandsarten	Ergebnis 2018	Ansatz 2019	Ansatz 2020	Plan 2021	Plan 2022	Plan 2023
	4811000	Aufwendungen aus internen Leistungsbeziehungen			-129.000	-129.000	-129.000	-129.000
23	199	- kalkulatorische Kosten						
<b>24</b>	<b>330</b>	<b>= Veranschlagtes kalkulatorisches Ergebnis (Saldo Nr. 21 bis 23)</b>			<b>-129.000</b>	<b>-129.000</b>	<b>-129.000</b>	<b>-129.000</b>
<b>25</b>	<b>340</b>	<b>= Veranschlagter Nettoressourcenbedarf/- überschuss (Summe Nr. 20 und 24)</b>			<b>-836.311</b>	<b>-839.870</b>	<b>-959.930</b>	<b>-1.309.980</b>

#### **Erläuterungen - Teilergebnishaushalt einschließlich Finanzplanung Produktbereich 54 Verkehrsflächen und -anlagen, ÖPNV**

##### **Gemeindestraßef**

Finanzplanung  
Sanierung Griesweg  
Sanierung Schulstraße

## Haushaltsplan 2020 der Stadt Mühlheim an der Donau



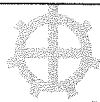
Stadt  
**Mühlheim**  
an der Donau

### Teilfinanzhaushalt einschließlich Finanzplanung Produktbereich 54 Verkehrsflächen und -anlagen, ÖPNV

Stadt Mühlheim an der Donau

Nr.	Sachkto./Gliederungscode	Teilfinanzhaushalt Einzahlungs- und Auszahlungsarten	Ergebnis 2018	Ansatz 2019	Ansatz 2020	VE	Plan 2021	Plan 2022 Plan 2023
1	1	+ Summe Einzahlungen aus lfd. Verwaltungstätigkeit (o. ao. Ertr. a. Verm.veräuß)			36.500		36.500	36.500 36.500
2	2	- Summe Auszahlungen aus lfd. Verwaltungstätigkeit			-172.311		-162.370	-282.430 -632.480
<b>3</b>	<b>3</b>	<b>= Zahlungsmittelüberschuss/-bedarf der Ergebnisrechnung (Saldo Nr. 1 und 2)</b>			<b>-135.811</b>		<b>-125.870</b>	<b>-245.930</b> <b>-595.980</b>
4	4	+ Einzahlungen aus Investitionszuwendungen			142.500			
5	5	+ Einzahlungen aus Investitionsbeitr. und ähnl. Entgelten für Invest.tätigkeiten						
6	6	+ Einzahlungen aus der Veräußerung von Sachvermögen						
7	7	+ Einzahlungen aus der Veräußerung von Finanzvermögen						
8	8	+ Einzahlungen für sonstige Investitionstätigkeiten						
<b>9</b>	<b>9</b>	<b>= Einzahlungen aus Investitionstätigkeit (Summe Nr. 4 bis 8)</b>			<b>142.500</b>			
10	10	- Auszahlungen für den Erwerb von Grundstücken und Gebäuden						
11	11	- Auszahlungen für Baumaßnahmen			-416.000		-250.000	
12	12	- Auszahlungen für den Erwerb von beweglichem Sachvermögen						
13	13	- Auszahlungen für den Erwerb von Finanzvermögen						
14	14	- Auszahlungen für Investitionsförderungsmaßnahmen						
15	15	- Auszahlungen für den Erwerb von immateriellen Vermögensgegenständen						
<b>16</b>	<b>16</b>	<b>= Auszahlungen aus Investitionstätigkeit (Saldo Nr. 10 bis 15)</b>			<b>-416.000</b>		<b>-250.000</b>	
<b>17</b>	<b>17</b>	<b>= Veransch. Finanzierungsmittelübers./-bedarf aus Invest. (Saldo Nr. 9 und 16)</b>			<b>-273.500</b>		<b>-250.000</b>	
<b>18</b>	<b>18</b>	<b>= Veransch. Finanzierungsmittelüberschuss/-bedarf (Saldo Nr. 3 und 17)</b>			<b>-409.311</b>		<b>-375.870</b>	<b>-245.930</b> <b>-595.980</b>

## Haushaltsplan 2020 der Stadt Mühlheim an der Donau



Stadt  
**Mühlheim**  
an der Donau

### Teilergebnishaushalt einschließlich Finanzplanung Produktgruppe 5410 Gemeindestraßen - [THH 5]

Stadt Mühlheim an der Donau

Nr.	Sachtko./Gliederungscode	Teilergebnishaushalt Ertrags- und Aufwandsarten	Ergebnis 2018	Ansatz 2019	Ansatz 2020	Plan 2021	Plan 2022	Plan 2023
1	010	+ Steuern und ähnliche Abgaben						
2	020	+ Zuweisungen und Zuwendungen, Umlagen			36.000	36.000	36.000	36.000
	3141000	Zuweisungen für laufende Zwecke vom Land			36.000	36.000	36.000	36.000
3	025	+ Aufgelöste Investitionszuwendungen und -beiträge			180.000	180.000	180.000	180.000
	3162000	Erträge a.d.Auflösung v.Sonderposten aus Beiträgen			180.000	180.000	180.000	180.000
4	030	+ Sonstige Transfererträge						
5	040	+ Entgelte f. öffentl. Leistungen o. Einrichtungen						
6	050	+ Sonstige privatrechtliche Leistungsentgelte			500	500	500	500
	3461000	Sonstige privatrechtliche Leistungsentgelte			500	500	500	500
7	060	+ Kostenerstattungen und Kostenumlagen						
8	070	+ Zinsen und ähnliche Erträge						
9	080	+ Aktivierte Eigenleistungen und Bestandveränderg.						
10	090	+ Sonstige ordentliche Erträge						
<b>11</b>	<b>100</b>	<b>= Ordentliche Erträge (Summe Nr. 1 bis 10)</b>			<b>216.500</b>	<b>216.500</b>	<b>216.500</b>	<b>216.500</b>
12	110	- Personalaufwendungen						
13	120	- Versorgungsaufwendungen						
14	130	- Aufwendungen für Sach- und Dienstleistungen			-80.000	-70.000	-190.000	-540.000
	4212000	Unterhaltung des sonstigen unbeweglichen Vermögens			-40.000	-30.000	-150.000	-500.000
	4221000	Unterhaltung des beweglichen Vermögens			-5.000	-5.000	-5.000	-5.000
	4271000	Besondere Verwaltungs- und Betriebsaufwendungen			-35.000	-35.000	-35.000	-35.000
15	140	- Abschreibungen			-751.500	-765.000	-765.000	-765.000
	4711000	AfA auf imm.Vermögensgegenstände u.Sachvermögen			-751.500	-765.000	-765.000	-765.000
16	150	- Zinsen und ähnliche Aufwendungen						
17	160	- Transferaufwendungen						
18	170	- Sonstige ordentliche Aufwendungen			-70.000	-70.000	-70.000	-70.000
	4452000	Erstattungen an Gemeinden und Gemeindeverbände			-70.000	-70.000	-70.000	-70.000
<b>19</b>	<b>180</b>	<b>= Ordentliche Aufwendungen (Summe Nr. 12 bis 18)</b>			<b>-901.500</b>	<b>-905.000</b>	<b>-1.025.000</b>	<b>-1.375.000</b>
<b>20</b>	<b>190</b>	<b>= Veranschlagtes ordentliches Ergebnis (Summe Nr. 11 und 19)</b>			<b>-685.000</b>	<b>-688.500</b>	<b>-808.500</b>	<b>-1.158.500</b>
21	196	+ Erträge aus internen Leistungen						
22	198	- Aufwendungen für interne Leistungen			-57.000	-57.000	-57.000	-57.000
	4811000	Aufwendungen aus internen Leistungsbeziehungen			-57.000	-57.000	-57.000	-57.000
23	199	- kalkulatorische Kosten						
<b>24</b>	<b>330</b>	<b>= Veranschlagtes kalkulatorisches Ergebnis (Saldo Nr. 21 bis 23)</b>			<b>-57.000</b>	<b>-57.000</b>	<b>-57.000</b>	<b>-57.000</b>
<b>25</b>	<b>340</b>	<b>= Veranschlagter Nettoressourcenbedarf/-überschuss (Summe Nr. 20 und 24)</b>			<b>-742.000</b>	<b>-745.500</b>	<b>-865.500</b>	<b>-1.215.500</b>

## Haushaltsplan 2020 der Stadt Mühlheim an der Donau

**Erläuterungen - Teilergebnishaushalt einschließlich Finanzplanung**  
**Produktgruppe 5410 Gemeindestraßen - [THH 5]**

### **Gemeindestraßen**

Finanzplanung  
Sanierung Griesweg  
Sanierung Schulstraße

## Haushaltsplan 2020 der Stadt Mülheim an der Donau



Stadt  
**Mülheim**  
an der Donau

### Teilfinanzhaushalt einschließlich Finanzplanung Produktgruppe 5410 Gemeindestraßen - [THH 5]

Stadt Mülheim an der Donau

Nr.	Sachkto./Gliederungscode	Teilfinanzhaushalt Einzahlungs- und Auszahlungsarten	Ergebnis 2018	Ansatz 2019	Ansatz 2020	VE	Plan 2021	Plan 2022 Plan 2023
1	1	+ Summe Einzahlungen aus lfd. Verwaltungstätigkeit (o. ao. Ertr. a. Verm.veräuß)			36.500		36.500	36.500 36.500
2	2	- Summe Auszahlungen aus lfd. Verwaltungstätigkeit			-150.000		-140.000	-260.000 -610.000
<b>3</b>	<b>3</b>	<b>= Zahlungsmittelüberschuss/-bedarf der Ergebnisrechnung (Saldo Nr. 1 und 2)</b>			<b>-113.500</b>		<b>-103.500</b>	<b>-223.500</b> <b>-573.500</b>
4	4	+ Einzahlungen aus Investitionszuwendungen			142.500			
5	5	+ Einzahlungen aus Investitionsbeitr. und ähnl. Entgelten für Invest.tätigkeiten						
6	6	+ Einzahlungen aus der Veräußerung von Sachvermögen						
7	7	+ Einzahlungen aus der Veräußerung von Finanzvermögen						
8	8	+ Einzahlungen für sonstige Investitionstätigkeiten						
<b>9</b>	<b>9</b>	<b>= Einzahlungen aus Investitionstätigkeit (Summe Nr. 4 bis 8)</b>			<b>142.500</b>			
10	10	- Auszahlungen für den Erwerb von Grundstücken und Gebäuden						
11	11	- Auszahlungen für Baumaßnahmen			-416.000		-250.000	
12	12	- Auszahlungen für den Erwerb von beweglichem Sachvermögen						
13	13	- Auszahlungen für den Erwerb von Finanzvermögen						
14	14	- Auszahlungen für Investitionsförderungsmaßnahmen						
15	15	- Auszahlungen für den Erwerb von immateriellen Vermögensgegenständen						
<b>16</b>	<b>16</b>	<b>= Auszahlungen aus Investitionstätigkeit (Saldo Nr. 10 bis 15)</b>			<b>-416.000</b>		<b>-250.000</b>	
<b>17</b>	<b>17</b>	<b>= Veranschl. Finanzierungsmittelübers./-bedarf aus Invest. (Saldo Nr. 9 und 16)</b>			<b>-273.500</b>		<b>-250.000</b>	
<b>18</b>	<b>18</b>	<b>= Veranschl. Finanzierungsmittelüberschuss/-bedarf (Saldo Nr. 3 und 17)</b>			<b>-387.000</b>		<b>-353.500</b>	<b>-223.500</b> <b>-573.500</b>

## Haushaltsplan 2020 der Stadt Mühlheim an der Donau

Nr.	Investitionsmaßnahmen Einzahlungs- und Auszahlungsarten	Gesamtang. z. Maßnahme -nachrichtl.-	Bisher finanziert	Ermächtigungs übertragungen aus Vorvorj.	Ergebnis 2018	Ansatz 2019	Ansatz 2020	VE
<b>Investition N-5410-001 Baugebiet</b>								
8	- Auszahlungen für Baumaßnahmen	-50.000	0,00	0	0,00	0	-50.000	0
<b>13</b>	<b>= Summe der Auszahlungen aus Investitionstätigkeit (Summe Nr. 7 - 12)</b>	<b>-50.000</b>	<b>0,00</b>	<b>0</b>	<b>0,00</b>	<b>0</b>	<b>-50.000</b>	<b>0</b>
<b>14</b>	<b>= Saldo aus Investitionstätigkeit (Saldo Nr. 6 + 13)</b>	<b>-50.000</b>	<b>0,00</b>	<b>0</b>	<b>0,00</b>	<b>0</b>	<b>-50.000</b>	<b>0</b>
<b>16</b>	<b>= Gesamtkosten der Maßnahme (Summe Nr. 13 + 15)</b>	<b>-50.000</b>	<b>0,00</b>	<b>0</b>	<b>0,00</b>	<b>0</b>	<b>-50.000</b>	<b>0</b>
<i>Erläuterungen:</i> "Strohschochen/Bühläcker" - Feinbelag								
<b>Investition N-5410-002 Kreisverkehr L 443</b>								
8	- Auszahlungen für Baumaßnahmen	-250.000	0,00	0	0,00	0	0	0
<b>13</b>	<b>= Summe der Auszahlungen aus Investitionstätigkeit (Summe Nr. 7 - 12)</b>	<b>-250.000</b>	<b>0,00</b>	<b>0</b>	<b>0,00</b>	<b>0</b>	<b>0</b>	<b>0</b>
<b>14</b>	<b>= Saldo aus Investitionstätigkeit (Saldo Nr. 6 + 13)</b>	<b>-250.000</b>	<b>0,00</b>	<b>0</b>	<b>0,00</b>	<b>0</b>	<b>0</b>	<b>0</b>
<b>16</b>	<b>= Gesamtkosten der Maßnahme (Summe Nr. 13 + 15)</b>	<b>-250.000</b>	<b>0,00</b>	<b>0</b>	<b>0,00</b>	<b>0</b>	<b>0</b>	<b>0</b>
<i>Erläuterungen:</i> 1/2 Kosten im Zug der Baulanderschließung "Mühlenösch-Erweiterung2								
<b>Investition S-5410-001 Brücken</b>								
1	+ Einzahlungen aus Investitionszuwendungen	142.500	0,00	0	0,00	0	142.500	0
<b>6</b>	<b>= Summe der Einzahlungen aus Investitionstätigkeit (Summe Nr. 1 - 5)</b>	<b>142.500</b>	<b>0,00</b>	<b>0</b>	<b>0,00</b>	<b>0</b>	<b>142.500</b>	<b>0</b>
8	- Auszahlungen für Baumaßnahmen	-366.000	0,00	0	0,00	0	-366.000	0
<b>13</b>	<b>= Summe der Auszahlungen aus Investitionstätigkeit (Summe Nr. 7 - 12)</b>	<b>-366.000</b>	<b>0,00</b>	<b>0</b>	<b>0,00</b>	<b>0</b>	<b>-366.000</b>	<b>0</b>
<b>14</b>	<b>= Saldo aus Investitionstätigkeit (Saldo Nr. 6 + 13)</b>	<b>-223.500</b>	<b>0,00</b>	<b>0</b>	<b>0,00</b>	<b>0</b>	<b>-223.500</b>	<b>0</b>
<b>16</b>	<b>= Gesamtkosten der Maßnahme (Summe Nr. 13 + 15)</b>	<b>-366.000</b>	<b>0,00</b>	<b>0</b>	<b>0,00</b>	<b>0</b>	<b>-366.000</b>	<b>0</b>
<i>Erläuterungen:</i> Sanierung Fußgängerbrücke Bahnhof								



## Haushaltsplan 2020 der Stadt Mühlheim an der Donau




### Teilergebnishaushalt einschließlich Finanzplanung Produktgruppe 5450 Straßenreinigung und Winterdienst - [THH 5]


Stadt Mühlheim an der Donau

Nr.	Sachkto./ Glieder- ungscode	Teilergebnishaushalt Ertrags- und Aufwandsarten	Ergebnis 2018	Ansatz 2019	Ansatz 2020	Plan 2021	Plan 2022	Plan 2023
1	010	+ Steuern und ähnliche Abgaben						
2	020	+ Zuweisungen und Zuwendungen, Umlagen						
3	025	+ Aufgelöste Investitionszuwendungen und - beiträge						
4	030	+ Sonstige Transfererträge						
5	040	+ Entgelte f. öffentl. Leistungen o. Einrichtungen						
6	050	+ Sonstige privatrechtliche Leistungsentgelte						
7	060	+ Kostenerstattungen und Kostenumlagen						
8	070	+ Zinsen und ähnliche Erträge						
9	080	+ Aktivierte Eigenleistungen und Bestandveränderg.						
10	090	+ Sonstige ordentliche Erträge						
<b>11</b>	<b>100</b>	<b>= Ordentliche Erträge (Summe Nr. 1 bis 10)</b>						
12	110	- Personalaufwendungen						
13	120	- Versorgungsaufwendungen						
14	130	- Aufwendungen für Sach- und Dienstleistungen			-16.000	-16.000	-16.000	-16.000
	4212000	Unterhaltung des sonstigen unbeweglichen Vermögens			-500	-500	-500	-500
	4221000	Unterhaltung des beweglichen Vermögens			-500	-500	-500	-500
	4271000	Besondere Verwaltungs- und Betriebsaufwendungen			-15.000	-15.000	-15.000	-15.000
15	140	- Abschreibungen						
16	150	- Zinsen und ähnliche Aufwendungen						
17	160	- Transferaufwendungen						
18	170	- Sonstige ordentliche Aufwendungen			-3.000	-3.000	-3.000	-3.000
	4456000	Erstattungen an sonstige öffentliche Sonderrechnun			-3.000	-3.000	-3.000	-3.000
<b>19</b>	<b>180</b>	<b>= Ordentliche Aufwendungen (Summe Nr. 12 bis 18)</b>			<b>-19.000</b>	<b>-19.000</b>	<b>-19.000</b>	<b>-19.000</b>
<b>20</b>	<b>190</b>	<b>= Veranschlagtes ordentliches Ergebnis (Summe Nr. 11 und 19)</b>			<b>-19.000</b>	<b>-19.000</b>	<b>-19.000</b>	<b>-19.000</b>
21	196	+ Erträge aus internen Leistungen						
22	198	- Aufwendungen für interne Leistungen			-72.000	-72.000	-72.000	-72.000
	4811000	Aufwendungen aus internen Leistungsbeziehungen			-72.000	-72.000	-72.000	-72.000
23	199	- kalkulatorische Kosten						
<b>24</b>	<b>330</b>	<b>= Veranschlagtes kalkulatorisches Ergebnis (Saldo Nr. 21 bis 23)</b>			<b>-72.000</b>	<b>-72.000</b>	<b>-72.000</b>	<b>-72.000</b>
<b>25</b>	<b>340</b>	<b>= Veranschlagter Nettoressourcenbedarf/- überschuss (Summe Nr. 20 und 24)</b>			<b>-91.000</b>	<b>-91.000</b>	<b>-91.000</b>	<b>-91.000</b>

## Haushaltsplan 2020 der Stadt Mühlheim an der Donau

 Stadt <b>Mühlheim</b> an der Donau		Teilfinanzhaushalt einschließlich Finanzplanung Produktgruppe 5450 Straßenreinigung und Winterdienst - [THH 5]						
		Stadt Mühlheim an der Donau		Ergebnis 2018	Ansatz 2019	Ansatz 2020	VE	Plan 2021
Nr.	Sachkto./ Glieder- ungscode	Teilfinanzhaushalt Einzahlungs- und Auszahlungsarten						
1	1	+ Summe Einzahlungen aus lfd. Verwaltungstätigkeit (o. ao. Ertr. a. Verm.veräuß)						
2	2	- Summe Auszahlungen aus lfd. Verwaltungstätigkeit			-19.000		-19.000	-19.000 -19.000
<b>3</b>	<b>3</b>	<b>= Zahlungsmittelüberschuss/-bedarf der Ergebnisrechnung (Saldo Nr. 1 und 2)</b>			<b>-19.000</b>		<b>-19.000</b>	<b>-19.000</b> <b>-19.000</b>
4	4	+ Einzahlungen aus Investitionszuwendungen						
5	5	+ Einzahlungen aus Investitionsbeitr. und ähnl. Entgelten für Invest.tätigkeiten						
6	6	+ Einzahlungen aus der Veräußerung von Sachvermögen						
7	7	+ Einzahlungen aus der Veräußerung von Finanzvermögen						
8	8	+ Einzahlungen für sonstige Investitionstätigkeiten						
<b>9</b>	<b>9</b>	<b>= Einzahlungen aus Investitionstätigkeit (Summe Nr. 4 bis 8)</b>						
10	10	- Auszahlungen für den Erwerb von Grundstücken und Gebäuden						
11	11	- Auszahlungen für Baumaßnahmen						
12	12	- Auszahlungen für den Erwerb von beweglichem Sachvermögen						
13	13	- Auszahlungen für den Erwerb von Finanzvermögen						
14	14	- Auszahlungen für Investitionsförderungsmaßnahmen						
15	15	- Auszahlungen für den Erwerb von immateriellen Vermögensgegenständen						
<b>16</b>	<b>16</b>	<b>= Auszahlungen aus Investitionstätigkeit (Saldo Nr. 10 bis 15)</b>						
<b>17</b>	<b>17</b>	<b>= Veransch. Finanzierungsmittelübers./-bedarf aus Invest. (Saldo Nr. 9 und 16)</b>						
<b>18</b>	<b>18</b>	<b>= Veransch. Finanzierungsmittelüberschuss/-bedarf (Saldo Nr. 3 und 17)</b>			<b>-19.000</b>		<b>-19.000</b>	<b>-19.000</b> <b>-19.000</b>

## Haushaltsplan 2020 der Stadt Mühlheim an der Donau



Stadt  
**Mühlheim**  
an der Donau

### Produktbeschreibung

#### Produktgruppe 5490 Öffentliche Toilettenanlagen - [THH 5]

Stadt Mühlheim an der Donau

<b>Produktbereich</b>	54	Verkehrsflächen und -anlagen, ÖPNV
<b>Produktgruppe</b>	5490	Öffentliche Toilettenanlagen - [THH 5]

### Produktinformation

<b>Kurzbeschreibung</b>	Bereitstellung, Unterhaltung, Instandhaltung, Betrieb und Reinigung von öffentlichen Toilettenanlagen  Diese Produktgruppe enthält auch die Leistung „WC-Anlagen instandhalten und pflegen“ der Stadt- und Landkreise als untere Verwaltungsbehörden für Bundes- und Landesstraßen in der Baulast des Bundes bzw. Landes; Es ist deshalb erforderlichenfalls entsprechend der Klassifizierung in Kreis-, Landes- und Bundesstraßen zu trennen
<b>Allgemeine Ziele</b>	Bereitstellung einer ausreichenden Anzahl von sauberen und hygienischen Toilettenanlagen

## Haushaltsplan 2020 der Stadt Mühlheim an der Donau




Stadt  
**Mühlheim**  
an der Donau

### Teilergebnishaushalt einschließlich Finanzplanung Produktgruppe 5490 Öffentliche Toilettenanlagen - [THH 5]


Stadt Mühlheim an der Donau

Nr.	Sachkto./Gliederungscode	Teilergebnishaushalt Ertrags- und Aufwandsarten	Ergebnis 2018	Ansatz 2019	Ansatz 2020	Plan 2021	Plan 2022	Plan 2023
1	010	+ Steuern und ähnliche Abgaben						
2	020	+ Zuweisungen und Zuwendungen, Umlagen						
3	025	+ Aufgelöste Investitionszuwendungen und -beiträge						
4	030	+ Sonstige Transfererträge						
5	040	+ Entgelte f. öffentl. Leistungen o. Einrichtungen						
6	050	+ Sonstige privatrechtliche Leistungsentgelte						
7	060	+ Kostenerstattungen und Kostenumlagen						
8	070	+ Zinsen und ähnliche Erträge						
9	080	+ Aktivierte Eigenleistungen und Bestandveränderg.						
10	090	+ Sonstige ordentliche Erträge						
<b>11</b>	<b>100</b>	<b>= Ordentliche Erträge (Summe Nr. 1 bis 10)</b>						
12	110	- Personalaufwendungen			-1.695	-1.740	-1.780	-1.810
	4012000	Dienstaufwendungen Arbeitnehmer			-1.558	-1.600	-1.630	-1.650
	4022000	Beiträge zu Versorgungskassen Arbeitnehmer			-137	-140	-150	-160
13	120	- Versorgungsaufwendungen			-316	-330	-350	-370
	4132000	Beiträge zur gesetzl. Sozialversi. Arbeitnehmer			-316	-330	-350	-370
14	130	- Aufwendungen für Sach- und Dienstleistungen			-1.300	-1.300	-1.300	-1.300
	4211000	Unterhaltung der Grundstücke und baulichen Anlagen			-200	-200	-200	-200
	4241000	Bewirtschaftung der Grundst. u. baulichen Anlagen			-500	-500	-500	-500
	4271000	Besondere Verwaltungs- und Betriebsaufwendungen			-600	-600	-600	-600
15	140	- Abschreibungen						
16	150	- Zinsen und ähnliche Aufwendungen						
17	160	- Transferaufwendungen						
18	170	- Sonstige ordentliche Aufwendungen						
<b>19</b>	<b>180</b>	<b>= Ordentliche Aufwendungen (Summe Nr. 12 bis 18)</b>			<b>-3.311</b>	<b>-3.370</b>	<b>-3.430</b>	<b>-3.480</b>
<b>20</b>	<b>190</b>	<b>= Veranschlagtes ordentliches Ergebnis (Summe Nr. 11 und 19)</b>			<b>-3.311</b>	<b>-3.370</b>	<b>-3.430</b>	<b>-3.480</b>
21	196	+ Erträge aus internen Leistungen						
22	198	- Aufwendungen für interne Leistungen						
23	199	- kalkulatorische Kosten						
<b>24</b>	<b>330</b>	<b>= Veranschlagtes kalkulatorisches Ergebnis (Saldo Nr. 21 bis 23)</b>						
<b>25</b>	<b>340</b>	<b>= Veranschlagter Nettoressourcenbedarf/-überschuss (Summe Nr. 20 und 24)</b>			<b>-3.311</b>	<b>-3.370</b>	<b>-3.430</b>	<b>-3.480</b>

## Haushaltsplan 2020 der Stadt Mühlheim an der Donau

 Stadt <b>Mühlheim</b> an der Donau		<b>Teilfinanzhaushalt einschließlich Finanzplanung</b> <b>Produktgruppe 5490 Öffentliche Toilettenanlagen - [THH 5]</b> Stadt Mühlheim an der Donau						
Nr.	Sachkto./Gliederungscode	Teilfinanzhaushalt Einzahlungs- und Auszahlungsarten	Ergebnis 2018	Ansatz 2019	Ansatz 2020	VE	Plan 2021	Plan 2022 Plan 2023
1	1	+ Summe Einzahlungen aus lfd. Verwaltungstätigkeit (o. ao. Ertr. a. Verm.veräuß)						
2	2	- Summe Auszahlungen aus lfd. Verwaltungstätigkeit			-3.311		-3.370	-3.430 -3.480
<b>3</b>	<b>3</b>	<b>= Zahlungsmittelüberschuss/-bedarf der Ergebnisrechnung (Saldo Nr. 1 und 2)</b>			<b>-3.311</b>		<b>-3.370</b>	<b>-3.430 -3.480</b>
4	4	+ Einzahlungen aus Investitionszuwendungen						
5	5	+ Einzahlungen aus Investitionsbeitr. und ähnl. Entgelten für Invest.tätigkeiten						
6	6	+ Einzahlungen aus der Veräußerung von Sachvermögen						
7	7	+ Einzahlungen aus der Veräußerung von Finanzvermögen						
8	8	+ Einzahlungen für sonstige Investitionstätigkeiten						
<b>9</b>	<b>9</b>	<b>= Einzahlungen aus Investitionstätigkeit (Summe Nr. 4 bis 8)</b>						
10	10	- Auszahlungen für den Erwerb von Grundstücken und Gebäuden						
11	11	- Auszahlungen für Baumaßnahmen						
12	12	- Auszahlungen für den Erwerb von beweglichem Sachvermögen						
13	13	- Auszahlungen für den Erwerb von Finanzvermögen						
14	14	- Auszahlungen für Investitionsförderungsmaßnahmen						
15	15	- Auszahlungen für den Erwerb von immateriellen Vermögensgegenständen						
<b>16</b>	<b>16</b>	<b>= Auszahlungen aus Investitionstätigkeit (Saldo Nr. 10 bis 15)</b>						
<b>17</b>	<b>17</b>	<b>= Veranschl. Finanzierungsmittelübers./-bedarf aus Invest. (Saldo Nr. 9 und 16)</b>						
<b>18</b>	<b>18</b>	<b>= Veranschl. Finanzierungsmittelüberschuss/-bedarf (Saldo Nr. 3 und 17)</b>			<b>-3.311</b>		<b>-3.370</b>	<b>-3.430 -3.480</b>

## Haushaltsplan 2020 der Stadt Mühlheim an der Donau



Stadt  
**Mühlheim**  
an der Donau

### Teilergebnishaushalt einschließlich Finanzplanung Produktbereich 55 Natur- und Landschaftspflege, Friedhofswesen

Stadt Mühlheim an der Donau

Nr.	Sachtko./Gliederungscode	Teilergebnishaushalt Ertrags- und Aufwandsarten	Ergebnis 2018	Ansatz 2019	Ansatz 2020	Plan 2021	Plan 2022	Plan 2023
1	010	+ Steuern und ähnliche Abgaben						
2	020	+ Zuweisungen und Zuwendungen, Umlagen						
3	025	+ Aufgelöste Investitionszuwendungen und -beiträge						
4	030	+ Sonstige Transfererträge						
5	040	+ Entgelte f. öffentl. Leistungen o. Einrichtungen			60.000	60.000	60.000	60.000
	3321000	Benutzungsgebühren und ähnliche Entgelte			60.000	60.000	60.000	60.000
6	050	+ Sonstige privatrechtliche Leistungsentgelte			263.910	260.650	260.650	260.650
	3411000	Mieten und Pachten			150	150	150	150
	3421000	Erträge aus Verkauf			263.260	260.000	260.000	260.000
	3461000	Sonstige privatrechtliche Leistungsentgelte			500	500	500	500
7	060	+ Kostenerstattungen und Kostenumlagen			20.940	15.000	15.000	15.000
	3482000	Erstattungen von Gemeinden und Gemeindeverbänden			20.940	15.000	15.000	15.000
8	070	+ Zinsen und ähnliche Erträge						
9	080	+ Aktivierte Eigenleistungen und Bestandveränderg.						
10	090	+ Sonstige ordentliche Erträge						
<b>11</b>	<b>100</b>	<b>= Ordentliche Erträge (Summe Nr. 1 bis 10)</b>			<b>344.850</b>	<b>335.650</b>	<b>335.650</b>	<b>335.650</b>
12	110	- Personalaufwendungen			-81.954	-83.760	-84.420	-86.130
	4012000	Dienstaufwendungen Arbeitnehmer			-75.343	-77.000	-77.500	-79.050
	4022000	Beiträge zu Versorgungskassen Arbeitnehmer			-6.611	-6.760	-6.920	-7.080
13	120	- Versorgungsaufwendungen			-15.263	-15.760	-16.070	-16.380
	4132000	Beiträge zur gesetzl. Sozialversi. Arbeitnehmer			-15.263	-15.760	-16.070	-16.380
14	130	- Aufwendungen für Sach- und Dienstleistungen			-156.987	-156.200	-154.700	-154.700
	4212000	Unterhaltung des sonstigen unbeweglichen Vermögens			-30.000	-28.500	-27.000	-27.000
	4221000	Unterhaltung des beweglichen Vermögens			-300	-300	-300	-300
	4241000	Bewirtschaftung der Grundst. u. baulichen Anlagen			-9.000	-9.000	-9.000	-9.000
	4261000	Besondere Aufwendungen für Beschäftigte			-400	-400	-400	-400
	4271000	Besondere Verwaltungs- und Betriebsaufwendungen			-117.287	-118.000	-118.000	-118.000
15	140	- Abschreibungen			-3.707	-3.700	-3.700	-3.700
	4711000	AfA auf imm.Vermögensgegenstände u.Sachvermögen			-3.707	-3.700	-3.700	-3.700
16	150	- Zinsen und ähnliche Aufwendungen						
17	160	- Transferaufwendungen						
18	170	- Sonstige ordentliche Aufwendungen			-101.800	-101.800	-101.800	-101.800
	4429000	Sonst. Aufw. f. d. Inanspr. von Rechten u.Diensten			-200	-200	-200	-200
	4431000	Geschäftsaufwendungen			-100	-100	-100	-100
	4441000	Steuern, Versicherungen, Schadensfälle, Sonderabg.			-20.000	-20.000	-20.000	-20.000
	4452000	Erstattungen an Gemeinden und Gemeindeverbände			-70.000	-70.000	-70.000	-70.000
	4456000	Erstattungen an sonstige öffentliche Sonderrechnun			-9.000	-9.000	-9.000	-9.000
	4457000	Erstattungen an private Unternehmen			-2.500	-2.500	-2.500	-2.500

## Haushaltsplan 2020 der Stadt Mühlheim an der Donau



Stadt  
**Mühlheim**  
an der Donau

### Teilergebnishaushalt einschließlich Finanzplanung Produktbereich 55 Natur- und Landschaftspflege, Friedhofswesen

Stadt Mühlheim an der Donau

Nr.	Sachkto./ Glieder- ungscode	Teilergebnishaushalt Ertrags- und Aufwandsarten	Ergebnis 2018	Ansatz 2019	Ansatz 2020	Plan 2021	Plan 2022	Plan 2023
19	180	= <b>Ordentliche Aufwendungen (Summe Nr. 12 bis 18)</b>			-359.711	-361.220	-360.690	-362.710
20	190	= <b>Veranschlagtes ordentliches Ergebnis (Summe Nr. 11 und 19)</b>			-14.861	-25.570	-25.040	-27.060
21	196	+ Erträge aus internen Leistungen						
22	198	- Aufwendungen für interne Leistungen			-70.000	-70.000	-70.000	-70.000
	4811000	Aufwendungen aus internen Leistungsbeziehungen			-70.000	-70.000	-70.000	-70.000
23	199	- kalkulatorische Kosten						
24	330	= <b>Veranschlagtes kalkulatorisches Ergebnis (Saldo Nr. 21 bis 23)</b>			-70.000	-70.000	-70.000	-70.000
25	340	= <b>Veranschlagter Nettoressourcenbedarf/-überschuss (Summe Nr. 20 und 24)</b>			-84.861	-95.570	-95.040	-97.060

#### Erläuterungen - Teilergebnishaushalt einschließlich Finanzplanung Produktbereich 55 Natur- und Landschaftspflege, Friedhofswesen

##### Gewässer

Pacht Mühlekanal  
Gewässerschau

## Haushaltsplan 2020 der Stadt Mühlheim an der Donau



**Stadt  
Mühlheim**  
an der Donau

### Teilfinanzhaushalt einschließlich Finanzplanung Produktbereich 55 Natur- und Landschaftspflege, Friedhofswesen

Stadt Mühlheim an der Donau

Nr.	Sachtkto./ Glieder- ungscode	Teilfinanzhaushalt Einzahlungs- und Auszahlungsarten	Ergebnis 2018	Ansatz 2019	Ansatz 2020	VE	Plan 2021	Plan 2022 Plan 2023
1	1	+ Summe Einzahlungen aus lfd. Verwaltungstätigkeit (o. ao. Ertr. a. Verm.veräuß)			344.850		335.650	335.650 335.650
2	2	- Summe Auszahlungen aus lfd. Verwaltungstätigkeit			-356.004		-357.520	-356.990 -359.010
<b>3</b>	<b>3</b>	<b>= Zahlungsmittelüberschuss/-bedarf der Ergebnisrechnung (Saldo Nr. 1 und 2)</b>			<b>-11.154</b>		<b>-21.870</b>	<b>-21.340</b> <b>-23.360</b>
4	4	+ Einzahlungen aus Investitionszuwendungen						
5	5	+ Einzahlungen aus Investitionsbeitr. und ähnl. Entgelten für Invest.tätigkeiten						
6	6	+ Einzahlungen aus der Veräußerung von Sachvermögen						
7	7	+ Einzahlungen aus der Veräußerung von Finanzvermögen						
8	8	+ Einzahlungen für sonstige Investitionstätigkeiten						
<b>9</b>	<b>9</b>	<b>= Einzahlungen aus Investitionstätigkeit (Summe Nr. 4 bis 8)</b>						
10	10	- Auszahlungen für den Erwerb von Grundstücken und Gebäuden			-4.000			
11	11	- Auszahlungen für Baumaßnahmen						
12	12	- Auszahlungen für den Erwerb von beweglichem Sachvermögen						
13	13	- Auszahlungen für den Erwerb von Finanzvermögen						
14	14	- Auszahlungen für Investitionsförderungsmaßnahmen						
15	15	- Auszahlungen für den Erwerb von immateriellen Vermögensgegenständen						
<b>16</b>	<b>16</b>	<b>= Auszahlungen aus Investitionstätigkeit (Saldo Nr. 10 bis 15)</b>			<b>-4.000</b>			
<b>17</b>	<b>17</b>	<b>= Veranschl. Finanzierungsmittelübers./-bedarf aus Invest. (Saldo Nr. 9 und 16)</b>			<b>-4.000</b>			
<b>18</b>	<b>18</b>	<b>= Veranschl. Finanzierungsmittelüberschuss/-bedarf (Saldo Nr. 3 und 17)</b>			<b>-15.154</b>		<b>-21.870</b>	<b>-21.340</b> <b>-23.360</b>



## Haushaltsplan 2020 der Stadt Mühlheim an der Donau



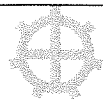
Stadt  
**Mühlheim**  
an der Donau

### Teilergebnishaushalt einschließlich Finanzplanung Produktgruppe 5510 Öffentliches Grün Landschaftsbau - [THH 5]

Stadt Mühlheim an der Donau

Nr.	Sachtko./Gliederungscode	Teilergebnishaushalt Ertrags- und Aufwandsarten	Ergebnis 2018	Ansatz 2019	Ansatz 2020	Plan 2021	Plan 2022	Plan 2023
1	010	+ Steuern und ähnliche Abgaben						
2	020	+ Zuweisungen und Zuwendungen, Umlagen						
3	025	+ Aufgelöste Investitionszuwendungen und -beiträge						
4	030	+ Sonstige Transfererträge						
5	040	+ Entgelte f. öffentl. Leistungen o. Einrichtungen						
6	050	+ Sonstige privatrechtliche Leistungsentgelte						
7	060	+ Kostenerstattungen und Kostenumlagen						
8	070	+ Zinsen und ähnliche Erträge						
9	080	+ Aktivierte Eigenleistungen und Bestandveränderg.						
10	090	+ Sonstige ordentliche Erträge						
<b>11</b>	<b>100</b>	<b>= Ordentliche Erträge (Summe Nr. 1 bis 10)</b>						
12	110	- Personalaufwendungen						
13	120	- Versorgungsaufwendungen						
14	130	- Aufwendungen für Sach- und Dienstleistungen			-21.000	-21.000	-21.000	-21.000
	4212000	Unterhaltung des sonstigen unbeweglichen Vermögens			-18.000	-18.000	-18.000	-18.000
	4271000	Besondere Verwaltungs- und Betriebsaufwendungen			-3.000	-3.000	-3.000	-3.000
15	140	- Abschreibungen						
16	150	- Zinsen und ähnliche Aufwendungen						
17	160	- Transferaufwendungen						
18	170	- Sonstige ordentliche Aufwendungen			-3.500	-3.500	-3.500	-3.500
	4456000	Erstattungen an sonstige öffentliche Sonderrechnun			-1.000	-1.000	-1.000	-1.000
	4457000	Erstattungen an private Unternehmen			-2.500	-2.500	-2.500	-2.500
<b>19</b>	<b>180</b>	<b>= Ordentliche Aufwendungen (Summe Nr. 12 bis 18)</b>			<b>-24.500</b>	<b>-24.500</b>	<b>-24.500</b>	<b>-24.500</b>
<b>20</b>	<b>190</b>	<b>= Veranschlagtes ordentliches Ergebnis (Summe Nr. 11 und 19)</b>			<b>-24.500</b>	<b>-24.500</b>	<b>-24.500</b>	<b>-24.500</b>
21	196	+ Erträge aus internen Leistungen						
22	198	- Aufwendungen für interne Leistungen			-50.000	-50.000	-50.000	-50.000
	4811000	Aufwendungen aus internen Leistungsbeziehungen			-50.000	-50.000	-50.000	-50.000
23	199	- kalkulatorische Kosten						
<b>24</b>	<b>330</b>	<b>= Veranschlagtes kalkulatorisches Ergebnis (Saldo Nr. 21 bis 23)</b>			<b>-50.000</b>	<b>-50.000</b>	<b>-50.000</b>	<b>-50.000</b>
<b>25</b>	<b>340</b>	<b>= Veranschlagter Nettoressourcenbedarf/-überschuss (Summe Nr. 20 und 24)</b>			<b>-74.500</b>	<b>-74.500</b>	<b>-74.500</b>	<b>-74.500</b>

## Haushaltsplan 2020 der Stadt Mühlheim an der Donau



Stadt  
**Mühlheim**  
an der Donau

### Teilfinanzhaushalt einschließlich Finanzplanung Produktgruppe 5510 Öffentliches Grün Landschaftsbau - [THH 5]

Stadt Mühlheim an der Donau

Nr.	Sachtkto./Gliederungscode	Teilfinanzhaushalt Einzahlungs- und Auszahlungsarten	Ergebnis 2018	Ansatz 2019	Ansatz 2020	VE	Plan 2021	Plan 2022 Plan 2023
1	1	+ Summe Einzahlungen aus lfd. Verwaltungstätigkeit (o. ao. Ertr. a. Verm.veräuß)						
2	2	- Summe Auszahlungen aus lfd. Verwaltungstätigkeit			-24.500		-24.500	-24.500 -24.500
<b>3</b>	<b>3</b>	<b>= Zahlungsmittelüberschuss/-bedarf der Ergebnisrechnung (Saldo Nr. 1 und 2)</b>			<b>-24.500</b>		<b>-24.500</b>	<b>-24.500</b> <b>-24.500</b>
4	4	+ Einzahlungen aus Investitionszuwendungen						
5	5	+ Einzahlungen aus Investitionsbeitr. und ähnl. Entgelten für Invest.tätigkeiten						
6	6	+ Einzahlungen aus der Veräußerung von Sachvermögen						
7	7	+ Einzahlungen aus der Veräußerung von Finanzvermögen						
8	8	+ Einzahlungen für sonstige Investitionstätigkeiten						
<b>9</b>	<b>9</b>	<b>= Einzahlungen aus Investitionstätigkeit (Summe Nr. 4 bis 8)</b>						
10	10	- Auszahlungen für den Erwerb von Grundstücken und Gebäuden			-4.000			
11	11	- Auszahlungen für Baumaßnahmen						
12	12	- Auszahlungen für den Erwerb von beweglichem Sachvermögen						
13	13	- Auszahlungen für den Erwerb von Finanzvermögen						
14	14	- Auszahlungen für Investitionsförderungsmaßnahmen						
15	15	- Auszahlungen für den Erwerb von immateriellen Vermögensgegenständen						
<b>16</b>	<b>16</b>	<b>= Auszahlungen aus Investitionstätigkeit (Saldo Nr. 10 bis 15)</b>			<b>-4.000</b>			
<b>17</b>	<b>17</b>	<b>= Veranschl. Finanzierungsmittelübers./-bedarf aus Invest. (Saldo Nr. 9 und 16)</b>			<b>-4.000</b>			
<b>18</b>	<b>18</b>	<b>= Veranschl. Finanzierungsmittelüberschuss/-bedarf (Saldo Nr. 3 und 17)</b>			<b>-28.500</b>		<b>-24.500</b>	<b>-24.500</b> <b>-24.500</b>

## Haushaltsplan 2020 der Stadt Mühlheim an der Donau



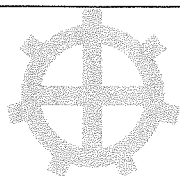
Stadt  
**Mühlheim**  
an der Donau

### Einzeldarstellung der Investitionsmaßnahmen Produktgruppe 5510 Öffentliches Grün Landschaftsbau - [THH 5]

Stadt Mühlheim an der Donau

Nr.	Investitionsmaßnahmen Einzahlungs- und Auszahlungsarten	Gesamtang. z. Maßnahme -nachrichtl.-	Bisher finanziert	Ermächtigungs übertragungen aus Vorvorj.	Ergebnis 2018	Ansatz 2019	Ansatz 2020	VE
<b>Investition I-5510-001 Spielplatz</b>								
7	- Auszahlungen für den Erwerb von Grundstücken und Gebäuden	-4.000	0,00	0	0,00	0	-4.000	0
<b>13</b>	<b>= Summe der Auszahlungen aus Investitionstätigkeit (Summe Nr. 7 - 12)</b>	<b>-4.000</b>	<b>0,00</b>	<b>0</b>	<b>0,00</b>	<b>0</b>	<b>-4.000</b>	<b>0</b>
<b>14</b>	<b>= Saldo aus Investitionstätigkeit (Saldo Nr. 6 + 13)</b>	<b>-4.000</b>	<b>0,00</b>	<b>0</b>	<b>0,00</b>	<b>0</b>	<b>-4.000</b>	<b>0</b>
<b>16</b>	<b>= Gesamtkosten der Maßnahme (Summe Nr. 13 + 15)</b>	<b>-4.000</b>	<b>0,00</b>	<b>0</b>	<b>0,00</b>	<b>0</b>	<b>-4.000</b>	<b>0</b>

## Haushaltsplan 2020 der Stadt Mühlheim an der Donau



Stadt  
**Mühlheim**  
an der Donau

### Produktbeschreibung

#### Produktgruppe 5520 Gewässerschutz Öffentl Gewässer Wasserb Anlagen - [THH 5]


Stadt Mühlheim an der Donau

<b>Produktbereich</b>	55	Natur- und Landschaftspflege, Friedhofswesen
<b>Produktgruppe</b>	5520	Gewässerschutz Öffentl Gewässer Wasserb Anlagen - [THH 5]

### Produktinformation

<b>Allgemeine Ziele</b>	Erhalt und Verbesserung der Qualität der Oberflächengewässer Erhalt und Entwicklung naturnaher Oberflächengewässer Schutz des Grundwassers vor schädlichen Stoffeinträgen Nachhaltige Oberflächen- und Grundwasserbewirtschaftung Erhalt und Verbesserung des Hochwasserschutzes
-------------------------	--

## Haushaltsplan 2020 der Stadt Mühlheim an der Donau



**Stadt  
Mühlheim  
an der Donau**

### Teilergebnishaushalt einschließlich Finanzplanung Produktgruppe 5520 Gewässerschutz Öffentl Gewässer Wasserb Anlagen - [THH 5]

Stadt Mühlheim an der Donau

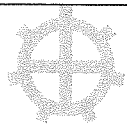
Nr.	Sachtkto./ Glieder- ungscode	Teilergebnishaushalt Ertrags- und Aufwandsarten	Ergebnis 2018	Ansatz 2019	Ansatz 2020	Plan 2021	Plan 2022	Plan 2023
1	010	+ Steuern und ähnliche Abgaben						
2	020	+ Zuweisungen und Zuwendungen, Umlagen						
3	025	+ Aufgelöste Investitionszuwendungen und - beiträge						
4	030	+ Sonstige Transfererträge						
5	040	+ Entgelte f. öffentl. Leistungen o. Einrichtungen						
6	050	+ Sonstige privatrechtliche Leistungsentgelte						
7	060	+ Kostenerstattungen und Kostenumlagen						
8	070	+ Zinsen und ähnliche Erträge						
9	080	+ Aktivierte Eigenleistungen und Bestandveränderg.						
10	090	+ Sonstige ordentliche Erträge						
<b>11</b>	<b>100</b>	<b>= Ordentliche Erträge (Summe Nr. 1 bis 10)</b>						
12	110	- Personalaufwendungen						
13	120	- Versorgungsaufwendungen						
14	130	- Aufwendungen für Sach- und Dienstleistungen			-500	-2.000	-500	-500
	4212000	Unterhaltung des sonstigen unbeweglichen Vermögens			-500	-2.000	-500	-500
15	140	- Abschreibungen						
16	150	- Zinsen und ähnliche Aufwendungen						
17	160	- Transferaufwendungen						
18	170	- Sonstige ordentliche Aufwendungen						
<b>19</b>	<b>180</b>	<b>= Ordentliche Aufwendungen (Summe Nr. 12 bis 18)</b>			-500	-2.000	-500	-500
<b>20</b>	<b>190</b>	<b>= Veranschlagtes ordentliches Ergebnis (Summe Nr. 11 und 19)</b>			-500	-2.000	-500	-500
21	196	+ Erträge aus internen Leistungen						
22	198	- Aufwendungen für interne Leistungen						
23	199	- kalkulatorische Kosten						
<b>24</b>	<b>330</b>	<b>= Veranschlagtes kalkulatorisches Ergebnis (Saldo Nr. 21 bis 23)</b>						
<b>25</b>	<b>340</b>	<b>= Veranschlagter Nettoressourcenbedarf/- überschuss (Summe Nr. 20 und 24)</b>			-500	-2.000	-500	-500

**Erläuterungen - Teilergebnishaushalt einschließlich Finanzplanung  
Produktgruppe 5520 Gewässerschutz Öffentl Gewässer Wasserb Anlagen - [THH 5]**

#### **Gewässer**

Pacht Mühlekanal  
Gewässerschau

## Haushaltsplan 2020 der Stadt Mühlheim an der Donau



Stadt  
**Mühlheim**  
an der Donau

### Teilfinanzhaushalt einschließlich Finanzplanung Produktgruppe 5520 Gewässerschutz Öffentl Gewässer Wasserb Anlagen - [THH 5]

Stadt Mühlheim an der Donau

Nr.	Sachtko./ Glieder- ungscode	Teilfinanzhaushalt Einzahlungs- und Auszahlungsarten	Ergebnis 2018	Ansatz 2019	Ansatz 2020	VE	Plan 2021	Plan 2022 Plan 2023
1	1	+ Summe Einzahlungen aus lfd. Verwaltungstätigkeit (o. ao. Ertr. a. Verm.veräuß)						
2	2	- Summe Auszahlungen aus lfd. Verwaltungstätigkeit			-500		-2.000	-500 -500
<b>3</b>	<b>3</b>	<b>= Zahlungsmittelüberschuss/-bedarf der Ergebnisrechnung (Saldo Nr. 1 und 2)</b>			<b>-500</b>		<b>-2.000</b>	<b>-500 -500</b>
4	4	+ Einzahlungen aus Investitionszuwendungen						
5	5	+ Einzahlungen aus Investitionsbeitr. und ähnl. Entgelten für Invest.tätigkeiten						
6	6	+ Einzahlungen aus der Veräußerung von Sachvermögen						
7	7	+ Einzahlungen aus der Veräußerung von Finanzvermögen						
8	8	+ Einzahlungen für sonstige Investitionstätigkeiten						
<b>9</b>	<b>9</b>	<b>= Einzahlungen aus Investitionstätigkeit (Summe Nr. 4 bis 8)</b>						
10	10	- Auszahlungen für den Erwerb von Grundstücken und Gebäuden						
11	11	- Auszahlungen für Baumaßnahmen						
12	12	- Auszahlungen für den Erwerb von beweglichem Sachvermögen						
13	13	- Auszahlungen für den Erwerb von Finanzvermögen						
14	14	- Auszahlungen für Investitionsförderungsmaßnahmen						
15	15	- Auszahlungen für den Erwerb von immateriellen Vermögensgegenständen						
<b>16</b>	<b>16</b>	<b>= Auszahlungen aus Investitionstätigkeit (Saldo Nr. 10 bis 15)</b>						
<b>17</b>	<b>17</b>	<b>= Veranschl. Finanzierungsmittelübers./-bedarf aus Invest. (Saldo Nr. 9 und 16)</b>						
<b>18</b>	<b>18</b>	<b>= Veranschl. Finanzierungsmittelüberschuss/-bedarf (Saldo Nr. 3 und 17)</b>			<b>-500</b>		<b>-2.000</b>	<b>-500 -500</b>

# Haushaltsplan 2020 der Stadt Mühlheim an der Donau




Stadt  
**Mühlheim**  
an der Donau

## Teilergebnishaushalt einschließlich Finanzplanung Produktgruppe 5530 Friedhofs- und Bestattungswesen - [THH 5]

Stadt Mühlheim an der Donau


Nr.	Sachtkto./ Glieder- ungscode	Teilergebnishaushalt Ertrags- und Aufwandsarten	Ergebnis 2018	Ansatz 2019	Ansatz 2020	Plan 2021	Plan 2022	Plan 2023
1	010	+ Steuern und ähnliche Abgaben						
2	020	+ Zuweisungen und Zuwendungen, Umlagen						
3	025	+ Aufgelöste Investitionszuwendungen und - beiträge						
4	030	+ Sonstige Transfererträge						
5	040	+ Entgelte f. öffentl. Leistungen o. Einrichtungen			60.000	60.000	60.000	60.000
	3321000	Benutzungsgebühren und ähnliche Entgelte			60.000	60.000	60.000	60.000
6	050	+ Sonstige privatrechtliche Leistungsentgelte			500	500	500	500
	3461000	Sonstige privatrechtliche Leistungsentgelte			500	500	500	500
7	060	+ Kostenerstattungen und Kostenumlagen						
8	070	+ Zinsen und ähnliche Erträge						
9	080	+ Aktivierte Eigenleistungen und Bestandveränderg.						
10	090	+ Sonstige ordentliche Erträge						
<b>11</b>	<b>100</b>	<b>= Ordentliche Erträge (Summe Nr. 1 bis 10)</b>			<b>60.500</b>	<b>60.500</b>	<b>60.500</b>	<b>60.500</b>
12	110	- Personalaufwendungen			-1.334	-1.510	-1.620	-1.680
	4012000	Dienstaufwendungen Arbeitnehmer			-1.226	-1.400	-1.500	-1.550
	4022000	Beiträge zu Versorgungskassen Arbeitnehmer			-108	-110	-120	-130
13	120	- Versorgungsaufwendungen			-248	-260	-270	-280
	4132000	Beiträge zur gesetzl. Sozialversi. Arbeitnehmer			-248	-260	-270	-280
14	130	- Aufwendungen für Sach- und Dienstleistungen			-3.800	-3.800	-3.800	-3.800
	4212000	Unterhaltung des sonstigen unbeweglichen Vermögens			-500	-500	-500	-500
	4221000	Unterhaltung des beweglichen Vermögens			-300	-300	-300	-300
	4241000	Bewirtschaftung der Grundst. u. baulichen Anlagen			-3.000	-3.000	-3.000	-3.000
15	140	- Abschreibungen			-3.707	-3.700	-3.700	-3.700
	4711000	AfA auf imm.Vermögensgegenstände u.Sachvermögen			-3.707	-3.700	-3.700	-3.700
16	150	- Zinsen und ähnliche Aufwendungen						
17	160	- Transferaufwendungen						
18	170	- Sonstige ordentliche Aufwendungen			-8.200	-8.200	-8.200	-8.200
	4429000	Sonst. Aufw. f. d. Inanspr. von Rechten u.Diensten			-200	-200	-200	-200
	4456000	Erstattungen an sonstige öffentliche Sonderrechnun			-8.000	-8.000	-8.000	-8.000
<b>19</b>	<b>180</b>	<b>= Ordentliche Aufwendungen (Summe Nr. 12 bis 18)</b>			<b>-17.289</b>	<b>-17.470</b>	<b>-17.590</b>	<b>-17.660</b>
<b>20</b>	<b>190</b>	<b>= Veranschlagtes ordentliches Ergebnis (Summe Nr. 11 und 19)</b>			<b>43.211</b>	<b>43.030</b>	<b>42.910</b>	<b>42.840</b>
21	196	+ Erträge aus internen Leistungen						
22	198	- Aufwendungen für interne Leistungen			-20.000	-20.000	-20.000	-20.000
	4811000	Aufwendungen aus internen Leistungsbeziehungen			-20.000	-20.000	-20.000	-20.000
23	199	- kalkulatorische Kosten						

## Haushaltsplan 2020 der Stadt Mühlheim an der Donau


 Stadt <b>Mühlheim</b> an der Donau		Teilergebnishaushalt einschließlich Finanzplanung Produktgruppe 5530 Friedhofs- und Bestattungswesen - [THH 5]						
		Stadt Mühlheim an der Donau						
Nr.	Sachkto./ Glieder- ungscode	Teilergebnishaushalt Ertrags- und Aufwandsarten	Ergebnis 2018	Ansatz 2019	Ansatz 2020	Plan 2021	Plan 2022	Plan 2023
24	330	= Veranschlagtes kalkulatorisches Ergebnis (Saldo Nr. 21 bis 23)			-20.000	-20.000	-20.000	-20.000
25	340	= Veranschlagter Nettoressourcenbedarf/- überschuss (Summe Nr. 20 und 24)			23.211	23.030	22.910	22.840



## Haushaltsplan 2020 der Stadt Mühlheim an der Donau

 Stadt <b>Mühlheim</b> an der Donau		<b>Teilfinanzhaushalt einschließlich Finanzplanung</b> <b>Produktgruppe 5530 Friedhofs- und Bestattungswesen - [THH 5]</b> Stadt Mühlheim an der Donau							
		Nr.	Sachkto./Gliederungscode	Teilfinanzhaushalt Einzahlungs- und Auszahlungsarten	Ergebnis 2018	Ansatz 2019	Ansatz 2020	VE	Plan 2021
1	1	+ Summe Einzahlungen aus lfd. Verwaltungstätigkeit (o. ao. Ertr. a. Verm.veräuß)			60.500			60.500	60.500 60.500
2	2	- Summe Auszahlungen aus lfd. Verwaltungstätigkeit			-13.582			-13.770	-13.890 -13.960
<b>3</b>	<b>3</b>	<b>= Zahlungsmittelüberschuss/-bedarf der Ergebnisrechnung (Saldo Nr. 1 und 2)</b>			<b>46.918</b>			<b>46.730</b>	<b>46.610</b> <b>46.540</b>
4	4	+ Einzahlungen aus Investitionszuwendungen							
5	5	+ Einzahlungen aus Investitionsbeitr. und ähnl. Entgelten für Invest.tätigkeiten							
6	6	+ Einzahlungen aus der Veräußerung von Sachvermögen							
7	7	+ Einzahlungen aus der Veräußerung von Finanzvermögen							
8	8	+ Einzahlungen für sonstige Investitionstätigkeiten							
<b>9</b>	<b>9</b>	<b>= Einzahlungen aus Investitionstätigkeit (Summe Nr. 4 bis 8)</b>							
10	10	- Auszahlungen für den Erwerb von Grundstücken und Gebäuden							
11	11	- Auszahlungen für Baumaßnahmen							
12	12	- Auszahlungen für den Erwerb von beweglichem Sachvermögen							
13	13	- Auszahlungen für den Erwerb von Finanzvermögen							
14	14	- Auszahlungen für Investitionsförderungsmaßnahmen							
15	15	- Auszahlungen für den Erwerb von immateriellen Vermögensgegenständen							
<b>16</b>	<b>16</b>	<b>= Auszahlungen aus Investitionstätigkeit (Saldo Nr. 10 bis 15)</b>							
<b>17</b>	<b>17</b>	<b>= Veransch. Finanzierungsmittelübers./-bedarf aus Invest. (Saldo Nr. 9 und 16)</b>							
<b>18</b>	<b>18</b>	<b>= Veransch. Finanzierungsmittelüberschuss/-bedarf (Saldo Nr. 3 und 17)</b>			<b>46.918</b>			<b>46.730</b>	<b>46.610</b> <b>46.540</b>

## Haushaltsplan 2020 der Stadt Mühlheim an der Donau



Stadt  
**Mühlheim**  
an der Donau

### Produktbeschreibung

#### Produktgruppe 5540 Naturschutz und Landschaftspflege - [THH 5]

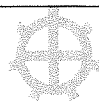
Stadt Mühlheim an der Donau

<b>Produktbereich</b>	55	Natur- und Landschaftspflege, Friedhofswesen
<b>Produktgruppe</b>	5540	Naturschutz und Landschaftspflege - [THH 5]

### Produktinformation

<b>Allgemeine Ziele</b>	Schutz, Sicherung, Pflege und Gestaltung von Natur und Landschaft Erhaltung und Förderung der Arten- und Biotopvielfalt
-------------------------	--

## Haushaltsplan 2020 der Stadt Mühlheim an der Donau



Stadt  
**Mühlheim**  
an der Donau

### Teilergebnishaushalt einschließlich Finanzplanung Produktgruppe 5540 Naturschutz und Landschaftspflege - [THH 5]

Stadt Mühlheim an der Donau

Nr.	Sachkto./ Glieder- ungscode	Teilergebnishaushalt Ertrags- und Aufwandsarten	Ergebnis 2018	Ansatz 2019	Ansatz 2020	Plan 2021	Plan 2022	Plan 2023
1	010	+ Steuern und ähnliche Abgaben						
2	020	+ Zuweisungen und Zuwendungen, Umlagen						
3	025	+ Aufgelöste Investitionszuwendungen und - beiträge						
4	030	+ Sonstige Transfererträge						
5	040	+ Entgelte f. öffentl. Leistungen o. Einrichtungen						
6	050	+ Sonstige privatrechtliche Leistungsentgelte						
7	060	+ Kostenerstattungen und Kostenumlagen						
8	070	+ Zinsen und ähnliche Erträge						
9	080	+ Aktivierte Eigenleistungen und Bestandveränderg.						
10	090	+ Sonstige ordentliche Erträge						
<b>11</b>	<b>100</b>	<b>= Ordentliche Erträge (Summe Nr. 1 bis 10)</b>						
12	110	- Personalaufwendungen						
13	120	- Versorgungsaufwendungen						
14	130	- Aufwendungen für Sach- und Dienstleistungen			-3.000	-3.000	-3.000	-3.000
	4212000	Unterhaltung des sonstigen unbeweglichen Vermögens			-3.000	-3.000	-3.000	-3.000
15	140	- Abschreibungen						
16	150	- Zinsen und ähnliche Aufwendungen						
17	160	- Transferaufwendungen						
18	170	- Sonstige ordentliche Aufwendungen						
<b>19</b>	<b>180</b>	<b>= Ordentliche Aufwendungen (Summe Nr. 12 bis 18)</b>			<b>-3.000</b>	<b>-3.000</b>	<b>-3.000</b>	<b>-3.000</b>
<b>20</b>	<b>190</b>	<b>= Veranschlagtes ordentliches Ergebnis (Summe Nr. 11 und 19)</b>			<b>-3.000</b>	<b>-3.000</b>	<b>-3.000</b>	<b>-3.000</b>
21	196	+ Erträge aus internen Leistungen						
22	198	- Aufwendungen für interne Leistungen						
23	199	- kalkulatorische Kosten						
<b>24</b>	<b>330</b>	<b>= Veranschlagtes kalkulatorisches Ergebnis (Saldo Nr. 21 bis 23)</b>						
<b>25</b>	<b>340</b>	<b>= Veranschlagter Nettoressourcenbedarf/- überschuss (Summe Nr. 20 und 24)</b>			<b>-3.000</b>	<b>-3.000</b>	<b>-3.000</b>	<b>-3.000</b>

## Haushaltsplan 2020 der Stadt Mühlheim an der Donau




Stadt  
**Mühlheim**  
an der Donau

### Teilfinanzhaushalt einschließlich Finanzplanung Produktgruppe 5540 Naturschutz und Landschaftspflege - [THH 5]

Stadt Mühlheim an der Donau

Nr.	Sachtkto./Gliederungscode	Teilfinanzhaushalt Einzahlungs- und Auszahlungsarten	Ergebnis 2018	Ansatz 2019	Ansatz 2020	VE	Plan 2021	Plan 2022 Plan 2023
1	1	+ Summe Einzahlungen aus lfd. Verwaltungstätigkeit (o. ao. Ertr. a. Verm.veräuß)						
2	2	- Summe Auszahlungen aus lfd. Verwaltungstätigkeit			-3.000		-3.000	-3.000 -3.000
<b>3</b>	<b>3</b>	<b>= Zahlungsmittelüberschuss/-bedarf der Ergebnisrechnung (Saldo Nr. 1 und 2)</b>			<b>-3.000</b>		<b>-3.000</b>	<b>-3.000 -3.000</b>
4	4	+ Einzahlungen aus Investitionszuwendungen						
5	5	+ Einzahlungen aus Investitionsbeitr. und ähnl. Entgelten für Invest.tätigkeiten						
6	6	+ Einzahlungen aus der Veräußerung von Sachvermögen						
7	7	+ Einzahlungen aus der Veräußerung von Finanzvermögen						
8	8	+ Einzahlungen für sonstige Investitionstätigkeiten						
<b>9</b>	<b>9</b>	<b>= Einzahlungen aus Investitionstätigkeit (Summe Nr. 4 bis 8)</b>						
10	10	- Auszahlungen für den Erwerb von Grundstücken und Gebäuden						
11	11	- Auszahlungen für Baumaßnahmen						
12	12	- Auszahlungen für den Erwerb von beweglichem Sachvermögen						
13	13	- Auszahlungen für den Erwerb von Finanzvermögen						
14	14	- Auszahlungen für Investitionsförderungsmaßnahmen						
15	15	- Auszahlungen für den Erwerb von immateriellen Vermögensgegenständen						
<b>16</b>	<b>16</b>	<b>= Auszahlungen aus Investitionstätigkeit (Saldo Nr. 10 bis 15)</b>						
<b>17</b>	<b>17</b>	<b>= Veranschl. Finanzierungsmittelübers./-bedarf aus Invest. (Saldo Nr. 9 und 16)</b>						
<b>18</b>	<b>18</b>	<b>= Veranschl. Finanzierungsmittelüberschuss/-bedarf (Saldo Nr. 3 und 17)</b>			<b>-3.000</b>		<b>-3.000</b>	<b>-3.000 -3.000</b>

## Haushaltsplan 2020 der Stadt Mühlheim an der Donau



Stadt  
**Mühlheim**  
an der Donau

### Produktbeschreibung

#### Produktgruppe 5550 Forstwirtschaft - [THH 5]

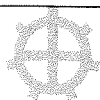
Stadt Mühlheim an der Donau

<b>Produktbereich</b>	55	Natur- und Landschaftspflege, Friedhofswesen
<b>Produktgruppe</b>	5550	Forstwirtschaft - [THH 5]

### Produktinformation

<b>Kurzbeschreibung</b>	Pflege und Bewirtschaftung des Waldes unter Berücksichtigung gesetzlicher Vorgaben und der Ziele des Waldeigentümers
-------------------------	--

# Haushaltsplan 2020 der Stadt Mühlheim an der Donau




Stadt  
**Mühlheim**  
an der Donau

## Teilergebnishaushalt einschließlich Finanzplanung Produktgruppe 5550 Forstwirtschaft - [THH 5]

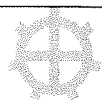
Stadt Mühlheim an der Donau

Nr.	Sachkto./Gliederungscode	Teilergebnishaushalt Ertrags- und Aufwandsarten	Ergebnis 2018	Ansatz 2019	Ansatz 2020	Plan 2021	Plan 2022	Plan 2023
1	010	+ Steuern und ähnliche Abgaben						
2	020	+ Zuweisungen und Zuwendungen, Umlagen						
3	025	+ Aufgelöste Investitionszuwendungen und -beiträge						
4	030	+ Sonstige Transfererträge						
5	040	+ Entgelte f. öffentl. Leistungen o. Einrichtungen						
6	050	+ Sonstige privatrechtliche Leistungsentgelte			263.410	260.150	260.150	260.150
	3411000	Mieten und Pachten			150	150	150	150
	3421000	Erträge aus Verkauf			263.260	260.000	260.000	260.000
7	060	+ Kostenerstattungen und Kostenumlagen			20.940	15.000	15.000	15.000
	3482000	Erstattungen von Gemeinden und Gemeindeverbänden			20.940	15.000	15.000	15.000
8	070	+ Zinsen und ähnliche Erträge						
9	080	+ Aktivierte Eigenleistungen und Bestandveränderg.						
10	090	+ Sonstige ordentliche Erträge						
<b>11</b>	<b>100</b>	<b>= Ordentliche Erträge (Summe Nr. 1 bis 10)</b>			<b>284.350</b>	<b>275.150</b>	<b>275.150</b>	<b>275.150</b>
12	110	- Personalaufwendungen			-80.620	-82.250	-82.800	-84.450
	4012000	Dienstaufwendungen Arbeitnehmer			-74.117	-75.600	-76.000	-77.500
	4022000	Beiträge zu Versorgungskassen Arbeitnehmer			-6.503	-6.650	-6.800	-6.950
13	120	- Versorgungsaufwendungen			-15.015	-15.500	-15.800	-16.100
	4132000	Beiträge zur gesetzl. Sozialversi. Arbeitnehmer			-15.015	-15.500	-15.800	-16.100
14	130	- Aufwendungen für Sach- und Dienstleistungen			-128.687	-126.400	-126.400	-126.400
	4212000	Unterhaltung des sonstigen unbeweglichen Vermögens			-8.000	-5.000	-5.000	-5.000
	4241000	Bewirtschaftung der Grundst. u. baulichen Anlagen			-6.000	-6.000	-6.000	-6.000
	4261000	Besondere Aufwendungen für Beschäftigte			-400	-400	-400	-400
	4271000	Besondere Verwaltungs- und Betriebsaufwendungen			-114.287	-115.000	-115.000	-115.000
15	140	- Abschreibungen						
16	150	- Zinsen und ähnliche Aufwendungen						
17	160	- Transferaufwendungen						
18	170	- Sonstige ordentliche Aufwendungen			-90.100	-90.100	-90.100	-90.100
	4431000	Geschäftsaufwendungen			-100	-100	-100	-100
	4441000	Steuern, Versicherungen, Schadensfälle, Sonderabg.			-20.000	-20.000	-20.000	-20.000
	4452000	Erstattungen an Gemeinden und Gemeindeverbände			-70.000	-70.000	-70.000	-70.000
<b>19</b>	<b>180</b>	<b>= Ordentliche Aufwendungen (Summe Nr. 12 bis 18)</b>			<b>-314.422</b>	<b>-314.250</b>	<b>-315.100</b>	<b>-317.050</b>
<b>20</b>	<b>190</b>	<b>= Veranschlagtes ordentliches Ergebnis (Summe Nr. 11 und 19)</b>			<b>-30.072</b>	<b>-39.100</b>	<b>-39.950</b>	<b>-41.900</b>
21	196	+ Erträge aus internen Leistungen						
22	198	- Aufwendungen für interne Leistungen						
23	199	- kalkulatorische Kosten						

## Haushaltsplan 2020 der Stadt Mühlheim an der Donau

 Stadt <b>Mühlheim</b> an der Donau		<b>Teilergebnishaushalt einschließlich Finanzplanung</b> <b>Produktgruppe 5550 Forstwirtschaft - [THH 5]</b> Stadt Mühlheim an der Donau						
Nr.	Sachtkto./Gliederungscode	Teilergebnishaushalt Ertrags- und Aufwandsarten	Ergebnis 2018	Ansatz 2019	Ansatz 2020	Plan 2021	Plan 2022	Plan 2023
24	330	= Veranschlagtes kalkulatorisches Ergebnis (Saldo Nr. 21 bis 23)						
25	340	= Veranschlagter Nettoressourcenbedarf/-überschuss (Summe Nr. 20 und 24)			-30.072	-39.100	-39.950	-41.900

## Haushaltsplan 2020 der Stadt Mühlheim an der Donau



Stadt  
**Mühlheim**  
an der Donau

### Teilfinanzhaushalt einschließlich Finanzplanung Produktgruppe 5550 Forstwirtschaft - [THH 5]

Stadt Mühlheim an der Donau

Nr.	Sachtko./ Glieder- ungscode	Teilfinanzhaushalt Einzahlungs- und Auszahlungsarten	Ergebnis 2018	Ansatz 2019	Ansatz 2020	VE	Plan 2021	Plan 2022 Plan 2023
1	1	+ Summe Einzahlungen aus lfd. Verwaltungstätigkeit (o. ao. Ertr. a. Verm.veräuß)			284.350		275.150	275.150 275.150
2	2	- Summe Auszahlungen aus lfd. Verwaltungstätigkeit			-314.422		-314.250	-315.100 -317.050
<b>3</b>	<b>3</b>	<b>= Zahlungsmittelüberschuss/-bedarf der Ergebnisrechnung (Saldo Nr. 1 und 2)</b>			<b>-30.072</b>		<b>-39.100</b>	<b>-39.950</b> <b>-41.900</b>
4	4	+ Einzahlungen aus Investitionszuwendungen						
5	5	+ Einzahlungen aus Investitionsbeitr. und ähnl. Entgelten für Invest.tätigkeiten						
6	6	+ Einzahlungen aus der Veräußerung von Sachvermögen						
7	7	+ Einzahlungen aus der Veräußerung von Finanzvermögen						
8	8	+ Einzahlungen für sonstige Investitionstätigkeiten						
<b>9</b>	<b>9</b>	<b>= Einzahlungen aus Investitionstätigkeit (Summe Nr. 4 bis 8)</b>						
10	10	- Auszahlungen für den Erwerb von Grundstücken und Gebäuden						
11	11	- Auszahlungen für Baumaßnahmen						
12	12	- Auszahlungen für den Erwerb von beweglichem Sachvermögen						
13	13	- Auszahlungen für den Erwerb von Finanzvermögen						
14	14	- Auszahlungen für Investitionsförderungsmaßnahmen						
15	15	- Auszahlungen für den Erwerb von immateriellen Vermögensgegenständen						
<b>16</b>	<b>16</b>	<b>= Auszahlungen aus Investitionstätigkeit (Saldo Nr. 10 bis 15)</b>						
<b>17</b>	<b>17</b>	<b>= Veranschl. Finanzierungsmittelübers./-bedarf aus Invest. (Saldo Nr. 9 und 16)</b>						
<b>18</b>	<b>18</b>	<b>= Veranschl. Finanzierungsmittelüberschuss/-bedarf (Saldo Nr. 3 und 17)</b>			<b>-30.072</b>		<b>-39.100</b>	<b>-39.950</b> <b>-41.900</b>



## Haushaltsplan 2020 der Stadt Mühlheim an der Donau



Stadt  
**Mühlheim**  
an der Donau

### Teilergebnishaushalt einschließlich Finanzplanung Produktgruppe 5551 Landwirtschaft - [THH 5]

Stadt Mühlheim an der Donau

Nr.	Sachkto./Gliederungscode	Teilergebnishaushalt Ertrags- und Aufwandsarten	Ergebnis 2018	Ansatz 2019	Ansatz 2020	Plan 2021	Plan 2022	Plan 2023
1	010	+ Steuern und ähnliche Abgaben						
2	020	+ Zuweisungen und Zuwendungen, Umlagen						
3	025	+ Aufgelöste Investitionszuwendungen und -beiträge						
4	030	+ Sonstige Transfererträge						
5	040	+ Entgelte f. öffentl. Leistungen o. Einrichtungen						
6	050	+ Sonstige privatrechtliche Leistungsentgelte						
7	060	+ Kostenerstattungen und Kostenumlagen						
8	070	+ Zinsen und ähnliche Erträge						
9	080	+ Aktivierte Eigenleistungen und Bestandveränderg.						
10	090	+ Sonstige ordentliche Erträge						
<b>11</b>	<b>100</b>	<b>= Ordentliche Erträge (Summe Nr. 1 bis 10)</b>						
12	110	- Personalaufwendungen						
13	120	- Versorgungsaufwendungen						
14	130	- Aufwendungen für Sach- und Dienstleistungen						
15	140	- Abschreibungen						
16	150	- Zinsen und ähnliche Aufwendungen						
17	160	- Transferaufwendungen						
18	170	- Sonstige ordentliche Aufwendungen						
<b>19</b>	<b>180</b>	<b>= Ordentliche Aufwendungen (Summe Nr. 12 bis 18)</b>						
<b>20</b>	<b>190</b>	<b>= Veranschlagtes ordentliches Ergebnis (Summe Nr. 11 und 19)</b>						
21	196	+ Erträge aus internen Leistungen						
22	198	- Aufwendungen für interne Leistungen						
23	199	- kalkulatorische Kosten						
<b>24</b>	<b>330</b>	<b>= Veranschlagtes kalkulatorisches Ergebnis (Saldo Nr. 21 bis 23)</b>						
<b>25</b>	<b>340</b>	<b>= Veranschlagter Nettoressourcenbedarf/-überschuss (Summe Nr. 20 und 24)</b>						

## Haushaltsplan 2020 der Stadt Mühlheim an der Donau



### Teilfinanzhaushalt einschließlich Finanzplanung Produktgruppe 5551 Landwirtschaft - [THH 5]

Stadt Mühlheim an der Donau

Nr.	Sachkto./ Glieder- ungscode	Teilfinanzhaushalt Einzahlungs- und Auszahlungsarten	Ergebnis 2018	Ansatz 2019	Ansatz 2020	VE	Plan 2021	Plan 2022 Plan 2023
1	1	+ Summe Einzahlungen aus lfd. Verwaltungstätigkeit (o. ao. Ertr. a. Verm.veräuß)						
2	2	- Summe Auszahlungen aus lfd. Verwaltungstätigkeit						
<b>3</b>	<b>3</b>	<b>= Zahlungsmittelüberschuss/-bedarf der Ergebnisrechnung (Saldo Nr. 1 und 2)</b>						
4	4	+ Einzahlungen aus Investitionszuwendungen						
5	5	+ Einzahlungen aus Investitionsbeitr. und ähnl. Entgelten für Invest.tätigkeiten						
6	6	+ Einzahlungen aus der Veräußerung von Sachvermögen						
7	7	+ Einzahlungen aus der Veräußerung von Finanzvermögen						
8	8	+ Einzahlungen für sonstige Investitionstätigkeiten						
<b>9</b>	<b>9</b>	<b>= Einzahlungen aus Investitionstätigkeit (Summe Nr. 4 bis 8)</b>						
10	10	- Auszahlungen für den Erwerb von Grundstücken und Gebäuden						
11	11	- Auszahlungen für Baumaßnahmen						
12	12	- Auszahlungen für den Erwerb von beweglichem Sachvermögen						
13	13	- Auszahlungen für den Erwerb von Finanzvermögen						
14	14	- Auszahlungen für Investitionsförderungsmaßnahmen						
15	15	- Auszahlungen für den Erwerb von immateriellen Vermögensgegenständen						
<b>16</b>	<b>16</b>	<b>= Auszahlungen aus Investitionstätigkeit (Saldo Nr. 10 bis 15)</b>						
<b>17</b>	<b>17</b>	<b>= Veransch. Finanzierungsmittelübers./-bedarf aus Invest. (Saldo Nr. 9 und 16)</b>						
<b>18</b>	<b>18</b>	<b>= Veransch. Finanzierungsmittelüberschuss/-bedarf (Saldo Nr. 3 und 17)</b>						

## Haushaltsplan 2020 der Stadt Mühlheim an der Donau




Stadt  
**Mühlheim**  
an der Donau

### Teilergebnishaushalt einschließlich Finanzplanung Produktbereich 56 Umweltschutz

Stadt Mühlheim an der Donau

Nr.	Sachkto./ Glieder- ungscode	Teilergebnishaushalt Ertrags- und Aufwandsarten	Ergebnis 2018	Ansatz 2019	Ansatz 2020	Plan 2021	Plan 2022	Plan 2023
1	010	+ Steuern und ähnliche Abgaben						
2	020	+ Zuweisungen und Zuwendungen, Umlagen						
3	025	+ Aufgelöste Investitionszuwendungen und - beiträge						
4	030	+ Sonstige Transfererträge						
5	040	+ Entgelte f. öffentl. Leistungen o. Einrichtungen						
6	050	+ Sonstige privatrechtliche Leistungsentgelte						
7	060	+ Kostenerstattungen und Kostenumlagen						
8	070	+ Zinsen und ähnliche Erträge						
9	080	+ Aktivierte Eigenleistungen und Bestandveränderg.						
10	090	+ Sonstige ordentliche Erträge						
<b>11</b>	<b>100</b>	<b>= Ordentliche Erträge (Summe Nr. 1 bis 10)</b>						
12	110	- Personalaufwendungen						
13	120	- Versorgungsaufwendungen						
14	130	- Aufwendungen für Sach- und Dienstleistungen						
15	140	- Abschreibungen						
16	150	- Zinsen und ähnliche Aufwendungen						
17	160	- Transferaufwendungen						
18	170	- Sonstige ordentliche Aufwendungen						
<b>19</b>	<b>180</b>	<b>= Ordentliche Aufwendungen (Summe Nr. 12 bis 18)</b>						
<b>20</b>	<b>190</b>	<b>= Veranschlagtes ordentliches Ergebnis (Summe Nr. 11 und 19)</b>						
21	196	+ Erträge aus internen Leistungen						
22	198	- Aufwendungen für interne Leistungen						
23	199	- kalkulatorische Kosten						
<b>24</b>	<b>330</b>	<b>= Veranschlagtes kalkulatorisches Ergebnis (Saldo Nr. 21 bis 23)</b>						
<b>25</b>	<b>340</b>	<b>= Veranschlagter Nettoressourcenbedarf/- überschuss (Summe Nr. 20 und 24)</b>						

## Haushaltsplan 2020 der Stadt Mühlheim an der Donau




Stadt  
**Mühlheim**  
an der Donau

### Teilfinanzhaushalt einschließlich Finanzplanung Produktbereich 56 Umweltschutz

Stadt Mühlheim an der Donau

Nr.	Sachtkto./Gliederungscode	Teilfinanzhaushalt Einzahlungs- und Auszahlungsarten	Ergebnis 2018	Ansatz 2019	Ansatz 2020	VE	Plan 2021	Plan 2022 Plan 2023
1	1	+ Summe Einzahlungen aus lfd. Verwaltungstätigkeit (o. ao. Ertr. a. Verm.veräuß)						
2	2	- Summe Auszahlungen aus lfd. Verwaltungstätigkeit						
<b>3</b>	<b>3</b>	<b>= Zahlungsmittelüberschuss/-bedarf der Ergebnisrechnung (Saldo Nr. 1 und 2)</b>						
4	4	+ Einzahlungen aus Investitionszuwendungen						
5	5	+ Einzahlungen aus Investitionsbeitr. und ähnl. Entgelten für Invest.tätigkeiten						
6	6	+ Einzahlungen aus der Veräußerung von Sachvermögen						
7	7	+ Einzahlungen aus der Veräußerung von Finanzvermögen						
8	8	+ Einzahlungen für sonstige Investitionstätigkeiten						
<b>9</b>	<b>9</b>	<b>= Einzahlungen aus Investitionstätigkeit (Summe Nr. 4 bis 8)</b>						
10	10	- Auszahlungen für den Erwerb von Grundstücken und Gebäuden						
11	11	- Auszahlungen für Baumaßnahmen						
12	12	- Auszahlungen für den Erwerb von beweglichem Sachvermögen						
13	13	- Auszahlungen für den Erwerb von Finanzvermögen						
14	14	- Auszahlungen für Investitionsförderungsmaßnahmen						
15	15	- Auszahlungen für den Erwerb von immateriellen Vermögensgegenständen						
<b>16</b>	<b>16</b>	<b>= Auszahlungen aus Investitionstätigkeit (Saldo Nr. 10 bis 15)</b>						
<b>17</b>	<b>17</b>	<b>= Veranschl. Finanzierungsmittelübers./-bedarf aus Invest. (Saldo Nr. 9 und 16)</b>						
<b>18</b>	<b>18</b>	<b>= Veranschl. Finanzierungsmittelüberschuss/-bedarf (Saldo Nr. 3 und 17)</b>						

## Haushaltsplan 2020 der Stadt Mühlheim an der Donau



Stadt  
**Mühlheim**  
an der Donau

### Teilergebnishaushalt einschließlich Finanzplanung Teilhaushalt 6 Wirtschaft und Tourismus

Stadt Mühlheim an der Donau

Nr.	Sachkto./ Glieder- ungscode	Teilergebnishaushalt Ertrags- und Aufwandsarten	Ergebnis 2018	Ansatz 2019	Ansatz 2020	Plan 2021	Plan 2022	Plan 2023
1	010	+ Steuern und ähnliche Abgaben						
2	020	+ Zuweisungen und Zuwendungen, Umlagen						
3	025	+ Aufgelöste Investitionszuwendungen und - beiträge			3.095	3.000	3.000	3.000
	3161000	Erträge a.d.Auflösung v.Sonderposten a.Zuwendungen			3.095	3.000	3.000	3.000
4	030	+ Sonstige Transfererträge						
5	040	+ Entgelte f. öffentl. Leistungen o. Einrichtungen			32.600	32.600	32.600	32.600
	3321000	Benutzungsgebühren und ähnliche Entgelte			32.600	32.600	32.600	32.600
6	050	+ Sonstige privatrechtliche Leistungsentgelte			5.100	5.100	5.100	5.100
	3411000	Mieten und Pachten			100	100	100	100
	3421000	Erträge aus Verkauf			1.500	1.500	1.500	1.500
	3461000	Sonstige privatrechtliche Leistungsentgelte			3.500	3.500	3.500	3.500
7	060	+ Kostenerstattungen und Kostenumlagen						
8	070	+ Zinsen und ähnliche Erträge						
9	080	+ Aktivierte Eigenleistungen und Bestandveränderg.						
10	090	+ Sonstige ordentliche Erträge						
<b>11</b>	<b>100</b>	<b>= Ordentliche Erträge (Summe Nr. 1 bis 10)</b>			<b>40.795</b>	<b>40.700</b>	<b>40.700</b>	<b>40.700</b>
12	110	- Personalaufwendungen			-56.124	-58.850	-60.370	-61.700
	4012000	Dienstaufwendungen Arbeitnehmer			-51.597	-53.200	-54.400	-55.500
	4022000	Beiträge zu Versorgungskassen Arbeitnehmer			-4.527	-5.650	-5.970	-6.200
13	120	- Versorgungsaufwendungen			-10.452	-10.750	-11.090	-11.320
	4132000	Beiträge zur gesetzl. Sozialversi. Arbeitnehmer			-10.452	-10.750	-11.090	-11.320
14	130	- Aufwendungen für Sach- und Dienstleistungen			-96.300	-60.800	-57.800	-57.800
	4211000	Unterhaltung der Grundstücke und baulichen Anlagen			-37.650	-4.150	-4.150	-4.150
	4221000	Unterhaltung des beweglichen Vermögens			-1.000	-1.000	-1.000	-1.000
	4241000	Bewirtschaftung der Grundst. u. baulichen Anlagen			-57.150	-55.150	-52.150	-52.150
	4271000	Besondere Verwaltungs- und Betriebsaufwendungen			-500	-500	-500	-500
15	140	- Abschreibungen			-79.426	-79.300	-79.300	-79.300
	4711000	AfA auf imm.Vermögensgegenstände u.Sachvermögen			-79.426	-79.300	-79.300	-79.300
16	150	- Zinsen und ähnliche Aufwendungen						
17	160	- Transferaufwendungen			-3.500	-3.500	-3.500	-3.500
	4313000	Zuweisungen an Zweckverbände			-3.500	-3.500	-3.500	-3.500
18	170	- Sonstige ordentliche Aufwendungen			-18.000	-15.500	-15.500	-15.500
	4429000	Sonst. Aufw. f. d. Inanspr. von Rechten u.Diensten			-5.000	-2.500	-2.500	-2.500
	4431000	Geschäftsaufwendungen			-7.200	-7.200	-7.200	-7.200
	4441000	Steuern, Versicherungen, Schadensfälle, Sonderabg.			-5.800	-5.800	-5.800	-5.800
<b>19</b>	<b>180</b>	<b>= Ordentliche Aufwendungen (Summe Nr. 12 bis 18)</b>			<b>-263.802</b>	<b>-228.700</b>	<b>-227.560</b>	<b>-229.120</b>
<b>20</b>	<b>190</b>	<b>= Veranschlagtes ordentliches Ergebnis (Summe Nr. 11 und 19)</b>			<b>-223.007</b>	<b>-188.000</b>	<b>-186.860</b>	<b>-188.420</b>

## Haushaltsplan 2020 der Stadt Mühlheim an der Donau



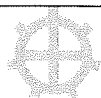
Stadt  
**Mühlheim**  
an der Donau

### Teilergebnishaushalt einschließlich Finanzplanung Teilhaushalt 6 Wirtschaft und Tourismus

Stadt Mühlheim an der Donau

Nr.	Sachkto./ Glieder- ungscode	Teilergebnishaushalt Ertrags- und Aufwandsarten	Ergebnis 2018	Ansatz 2019	Ansatz 2020	Plan 2021	Plan 2022	Plan 2023
21	196	+ Erträge aus internen Leistungen						
22	198	- Aufwendungen für interne Leistungen			-47.000	-47.000	-47.000	-47.000
	4811000	Aufwendungen aus internen Leistungsbeziehungen			-47.000	-47.000	-47.000	-47.000
23	199	- kalkulatorische Kosten						
<b>24</b>	<b>330</b>	<b>= Veranschlagtes kalkulatorisches Ergebnis (Saldo Nr. 21 bis 23)</b>			<b>-47.000</b>	<b>-47.000</b>	<b>-47.000</b>	<b>-47.000</b>
<b>25</b>	<b>340</b>	<b>= Veranschlagter Nettoressourcenbedarf/- überschuss (Summe Nr. 20 und 24)</b>			<b>-270.007</b>	<b>-235.000</b>	<b>-233.860</b>	<b>-235.420</b>

## Haushaltsplan 2020 der Stadt Mühlheim an der Donau




Stadt  
**Mühlheim**  
an der Donau

### Teilfinanzhaushalt einschließlich Finanzplanung Teilhaushalt 6 Wirtschaft und Tourismus

Stadt Mühlheim an der Donau


Nr.	Sachkto./Gliederungscode	Teilfinanzhaushalt Einzahlungs- und Auszahlungsarten	Ergebnis 2018	Ansatz 2019	Ansatz 2020	VE	Plan 2021	Plan 2022 Plan 2023
1	1	+ Summe Einzahlungen aus lfd. Verwaltungstätigkeit (o. ao. Ertr. a. Verm.veräuß)			37.700		37.700	37.700 37.700
2	2	- Summe Auszahlungen aus lfd. Verwaltungstätigkeit			-184.376		-149.400	-148.260 -149.820
<b>3</b>	<b>3</b>	<b>= Zahlungsmittelüberschuss/-bedarf der Ergebnisrechnung (Saldo Nr. 1 und 2)</b>			<b>-146.676</b>		<b>-111.700</b>	<b>-110.560</b> <b>-112.120</b>
4	4	+ Einzahlungen aus Investitionszuwendungen						
5	5	+ Einzahlungen aus Investitionsbeitr. und ähnl. Entgelten für Invest.tätigkeiten						
6	6	+ Einzahlungen aus der Veräußerung von Sachvermögen						
7	7	+ Einzahlungen aus der Veräußerung von Finanzvermögen						
8	8	+ Einzahlungen für sonstige Investitionstätigkeiten						
<b>9</b>	<b>9</b>	<b>= Einzahlungen aus Investitionstätigkeit (Summe Nr. 4 bis 8)</b>						
10	10	- Auszahlungen für den Erwerb von Grundstücken und Gebäuden						
11	11	- Auszahlungen für Baumaßnahmen						
12	12	- Auszahlungen für den Erwerb von beweglichem Sachvermögen						
13	13	- Auszahlungen für den Erwerb von Finanzvermögen						
14	14	- Auszahlungen für Investitionsförderungsmaßnahmen						
15	15	- Auszahlungen für den Erwerb von immateriellen Vermögensgegenständen						
<b>16</b>	<b>16</b>	<b>= Auszahlungen aus Investitionstätigkeit (Saldo Nr. 10 bis 15)</b>						
<b>17</b>	<b>17</b>	<b>= Veranschl. Finanzierungsmittelübers./-bedarf aus Invest. (Saldo Nr. 9 und 16)</b>						
<b>18</b>	<b>18</b>	<b>= Veranschl. Finanzierungsmittelüberschuss/-bedarf (Saldo Nr. 3 und 17)</b>			<b>-146.676</b>		<b>-111.700</b>	<b>-110.560</b> <b>-112.120</b>

## Haushaltsplan 2020 der Stadt Mühlheim an der Donau

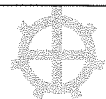
 Stadt <b>Mühlheim</b> an der Donau		Teilergebnishaushalt einschließlich Finanzplanung Produktbereich 57 Wirtschaft und Tourismus		Stadt Mühlheim an der Donau					
		Nr.	Sachkto./Gliederungscode	Teilergebnishaushalt Ertrags- und Aufwandsarten	Ergebnis 2018	Ansatz 2019	Ansatz 2020	Plan 2021	Plan 2022
1	010	+ Steuern und ähnliche Abgaben							
2	020	+ Zuweisungen und Zuwendungen, Umlagen							
3	025	+ Aufgelöste Investitionszuwendungen und -beiträge			3.095	3.000	3.000	3.000	3.000
	3161000	Erträge a.d.Auflösung v.Sonderposten a.Zuwendungen			3.095	3.000	3.000	3.000	3.000
4	030	+ Sonstige Transfererträge							
5	040	+ Entgelte f. öffentl. Leistungen o. Einrichtungen			32.600	32.600	32.600	32.600	32.600
	3321000	Benutzungsgebühren und ähnliche Entgelte			32.600	32.600	32.600	32.600	32.600
6	050	+ Sonstige privatrechtliche Leistungsentgelte			5.100	5.100	5.100	5.100	5.100
	3411000	Mieten und Pachten			100	100	100	100	100
	3421000	Erträge aus Verkauf			1.500	1.500	1.500	1.500	1.500
	3461000	Sonstige privatrechtliche Leistungsentgelte			3.500	3.500	3.500	3.500	3.500
7	060	+ Kostenerstattungen und Kostenumlagen							
8	070	+ Zinsen und ähnliche Erträge							
9	080	+ Aktivierte Eigenleistungen und Bestandveränderg.							
10	090	+ Sonstige ordentliche Erträge							
<b>11</b>	<b>100</b>	<b>= Ordentliche Erträge (Summe Nr. 1 bis 10)</b>			<b>40.795</b>	<b>40.700</b>	<b>40.700</b>	<b>40.700</b>	<b>40.700</b>
12	110	- Personalaufwendungen			-56.124	-58.850	-60.370	-61.700	-61.700
	4012000	Dienstaufwendungen Arbeitnehmer			-51.597	-53.200	-54.400	-55.500	-55.500
	4022000	Beiträge zu Versorgungskassen Arbeitnehmer			-4.527	-5.650	-5.970	-6.200	-6.200
13	120	- Versorgungsaufwendungen			-10.452	-10.750	-11.090	-11.320	-11.320
	4132000	Beiträge zur gesetzl. Sozialversi. Arbeitnehmer			-10.452	-10.750	-11.090	-11.320	-11.320
14	130	- Aufwendungen für Sach- und Dienstleistungen			-96.300	-60.800	-57.800	-57.800	-57.800
	4211000	Unterhaltung der Grundstücke und baulichen Anlagen			-37.650	-4.150	-4.150	-4.150	-4.150
	4221000	Unterhaltung des beweglichen Vermögens			-1.000	-1.000	-1.000	-1.000	-1.000
	4241000	Bewirtschaftung der Grundst. u. baulichen Anlagen			-57.150	-55.150	-52.150	-52.150	-52.150
	4271000	Besondere Verwaltungs- und Betriebsaufwendungen			-500	-500	-500	-500	-500
15	140	- Abschreibungen			-79.426	-79.300	-79.300	-79.300	-79.300
	4711000	AfA auf imm.Vermögensgegenstände u.Sachvermögen			-79.426	-79.300	-79.300	-79.300	-79.300
16	150	- Zinsen und ähnliche Aufwendungen							
17	160	- Transferaufwendungen			-3.500	-3.500	-3.500	-3.500	-3.500
	4313000	Zuweisungen an Zweckverbände			-3.500	-3.500	-3.500	-3.500	-3.500
18	170	- Sonstige ordentliche Aufwendungen			-18.000	-15.500	-15.500	-15.500	-15.500
	4429000	Sonst. Aufw. f. d. Inanspr. von Rechten u.Diensten			-5.000	-2.500	-2.500	-2.500	-2.500
	4431000	Geschäftsaufwendungen			-7.200	-7.200	-7.200	-7.200	-7.200
	4441000	Steuern, Versicherungen, Schadensfälle, Sonderabg.			-5.800	-5.800	-5.800	-5.800	-5.800
<b>19</b>	<b>180</b>	<b>= Ordentliche Aufwendungen (Summe Nr. 12 bis 18)</b>			<b>-263.802</b>	<b>-228.700</b>	<b>-227.560</b>	<b>-229.120</b>	<b>-229.120</b>
<b>20</b>	<b>190</b>	<b>= Veranschlagtes ordentliches Ergebnis (Summe Nr. 11 und 19)</b>			<b>-223.007</b>	<b>-188.000</b>	<b>-186.860</b>	<b>-188.420</b>	<b>-188.420</b>



## Haushaltsplan 2020 der Stadt Mühlheim an der Donau

 Stadt <b>Mühlheim</b> an der Donau		<b>Teilergebnishaushalt einschließlich Finanzplanung</b> <b>Produktbereich 57 Wirtschaft und Tourismus</b>						
		Stadt Mühlheim an der Donau						
Nr.	Sachkto./Gliederungscode	Teilergebnishaushalt Ertrags- und Aufwandsarten	Ergebnis 2018	Ansatz 2019	Ansatz 2020	Plan 2021	Plan 2022	Plan 2023
21	196	+ Erträge aus internen Leistungen						
22	198	- Aufwendungen für interne Leistungen			-47.000	-47.000	-47.000	-47.000
	4811000	Aufwendungen aus internen Leistungsbeziehungen			-47.000	-47.000	-47.000	-47.000
23	199	- kalkulatorische Kosten						
24	330	= Veranschlagtes kalkulatorisches Ergebnis (Saldo Nr. 21 bis 23)			-47.000	-47.000	-47.000	-47.000
25	340	= Veranschlagter Nettoressourcenbedarf/-überschuss (Summe Nr. 20 und 24)			-270.007	-235.000	-233.860	-235.420
<b>Erläuterungen - Teilergebnishaushalt einschließlich Finanzplanung</b> <b>Produktbereich 57 Wirtschaft und Tourismus</b>								
<b>Hallen</b> Malerarbeiten Fensterläden								
<b>Tourismus</b> Naturpark Obere DONau Donauberglang GmbH (Beschluss 30.05.2017) Junge DONau								

## Haushaltsplan 2020 der Stadt Mühlheim an der Donau




Stadt  
**Mühlheim**  
an der Donau

### Teilfinanzhaushalt einschließlich Finanzplanung Produktbereich 57 Wirtschaft und Tourismus

Stadt Mühlheim an der Donau

Nr.	Sachkto./ Glieder- ungscode	Teilfinanzhaushalt Einzahlungs- und Auszahlungsarten	Ergebnis 2018	Ansatz 2019	Ansatz 2020	VE	Plan 2021	Plan 2022 Plan 2023
1	1	+ Summe Einzahlungen aus lfd. Verwaltungstätigkeit (o. ao. Ertr. a. Verm.veräuß)			37.700		37.700	37.700 37.700
2	2	- Summe Auszahlungen aus lfd. Verwaltungstätigkeit			-184.376		-149.400	-148.260 -149.820
<b>3</b>	<b>3</b>	<b>= Zahlungsmittelüberschuss/-bedarf der Ergebnisrechnung (Saldo Nr. 1 und 2)</b>			<b>-146.676</b>		<b>-111.700</b>	<b>-110.560</b> <b>-112.120</b>
4	4	+ Einzahlungen aus Investitionszuwendungen						
5	5	+ Einzahlungen aus Investitionsbeitr. und ähnl. Entgelten für Invest.tätigkeiten						
6	6	+ Einzahlungen aus der Veräußerung von Sachvermögen						
7	7	+ Einzahlungen aus der Veräußerung von Finanzvermögen						
8	8	+ Einzahlungen für sonstige Investitionstätigkeiten						
<b>9</b>	<b>9</b>	<b>= Einzahlungen aus Investitionstätigkeit (Summe Nr. 4 bis 8)</b>						
10	10	- Auszahlungen für den Erwerb von Grundstücken und Gebäuden						
11	11	- Auszahlungen für Baumaßnahmen						
12	12	- Auszahlungen für den Erwerb von beweglichem Sachvermögen						
13	13	- Auszahlungen für den Erwerb von Finanzvermögen						
14	14	- Auszahlungen für Investitionsförderungsmaßnahmen						
15	15	- Auszahlungen für den Erwerb von immateriellen Vermögensgegenständen						
<b>16</b>	<b>16</b>	<b>= Auszahlungen aus Investitionstätigkeit (Saldo Nr. 10 bis 15)</b>						
<b>17</b>	<b>17</b>	<b>= Veranschl. Finanzierungsmittelübers./-bedarf aus Invest. (Saldo Nr. 9 und 16)</b>						
<b>18</b>	<b>18</b>	<b>= Veranschl. Finanzierungsmittelüberschuss/-bedarf (Saldo Nr. 3 und 17)</b>			<b>-146.676</b>		<b>-111.700</b>	<b>-110.560</b> <b>-112.120</b>

## Haushaltsplan 2020 der Stadt Mühlheim an der Donau



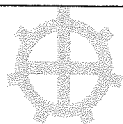
**Stadt  
Mühlheim  
an der Donau**

### Teilergebnishaushalt einschließlich Finanzplanung Produktgruppe 5730 Allgemeine Einrichtungen und Unternehmen - [THH 6]

Stadt Mühlheim an der Donau

Nr.	Sachtko./ Glieder- ungscode	Teilergebnishaushalt Ertrags- und Aufwandsarten	Ergebnis 2018	Ansatz 2019	Ansatz 2020	Plan 2021	Plan 2022	Plan 2023
1	010	+ Steuern und ähnliche Abgaben						
2	020	+ Zuweisungen und Zuwendungen, Umlagen						
3	025	+ Aufgelöste Investitionszuwendungen und - beiträge			3.095	3.000	3.000	3.000
	3161000	Erträge a.d.Auflösung v.Sonderposten a.Zuwendungen			3.095	3.000	3.000	3.000
4	030	+ Sonstige Transfererträge						
5	040	+ Entgelte f. öffentl. Leistungen o. Einrichtungen			32.600	32.600	32.600	32.600
	3321000	Benutzungsgebühren und ähnliche Entgelte			32.600	32.600	32.600	32.600
6	050	+ Sonstige privatrechtliche Leistungsentgelte			3.600	3.600	3.600	3.600
	3411000	Mieten und Pachten			100	100	100	100
	3461000	Sonstige privatrechtliche Leistungsentgelte			3.500	3.500	3.500	3.500
7	060	+ Kostenerstattungen und Kostenumlagen						
8	070	+ Zinsen und ähnliche Erträge						
9	080	+ Aktivierte Eigenleistungen und Bestandveränderg.						
10	090	+ Sonstige ordentliche Erträge						
<b>11</b>	<b>100</b>	<b>= Ordentliche Erträge (Summe Nr. 1 bis 10)</b>			<b>39.295</b>	<b>39.200</b>	<b>39.200</b>	<b>39.200</b>
12	110	- Personalaufwendungen			-35.967	-37.700	-38.600	-39.500
	4012000	Dienstaufwendungen Arbeitnehmer			-33.066	-33.900	-34.600	-35.300
	4022000	Beiträge zu Versorgungskassen Arbeitnehmer			-2.901	-3.800	-4.000	-4.200
13	120	- Versorgungsaufwendungen			-6.698	-6.900	-7.100	-7.300
	4132000	Beiträge zur gesetzl. Sozialversi. Arbeitnehmer			-6.698	-6.900	-7.100	-7.300
14	130	- Aufwendungen für Sach- und Dienstleistungen			-96.300	-60.800	-57.800	-57.800
	4211000	Unterhaltung der Grundstücke und baulichen Anlagen			-37.650	-4.150	-4.150	-4.150
	4221000	Unterhaltung des beweglichen Vermögens			-1.000	-1.000	-1.000	-1.000
	4241000	Bewirtschaftung der Grundst. u. baulichen Anlagen			-57.150	-55.150	-52.150	-52.150
	4271000	Besondere Verwaltungs- und Betriebsaufwendungen			-500	-500	-500	-500
15	140	- Abschreibungen			-79.426	-79.300	-79.300	-79.300
	4711000	AfA auf imm.Vermögensgegenstände u.Sachvermögen			-79.426	-79.300	-79.300	-79.300
16	150	- Zinsen und ähnliche Aufwendungen						
17	160	- Transferaufwendungen						
18	170	- Sonstige ordentliche Aufwendungen			-6.500	-6.500	-6.500	-6.500
	4431000	Geschäftsaufwendungen			-700	-700	-700	-700
	4441000	Steuern, Versicherungen, Schadensfälle, Sonderabg.			-5.800	-5.800	-5.800	-5.800
<b>19</b>	<b>180</b>	<b>= Ordentliche Aufwendungen (Summe Nr. 12 bis 18)</b>			<b>-224.891</b>	<b>-191.200</b>	<b>-189.300</b>	<b>-190.400</b>
<b>20</b>	<b>190</b>	<b>= Veranschlagtes ordentliches Ergebnis (Summe Nr. 11 und 19)</b>			<b>-185.596</b>	<b>-152.000</b>	<b>-150.100</b>	<b>-151.200</b>
21	196	+ Erträge aus internen Leistungen						
22	198	- Aufwendungen für interne Leistungen			-47.000	-47.000	-47.000	-47.000

## Haushaltsplan 2020 der Stadt Mühlheim an der Donau



**Stadt  
Mühlheim**  
an der Donau

### Teilergebnishaushalt einschließlich Finanzplanung Produktgruppe 5730 Allgemeine Einrichtungen und Unternehmen - [THH 6]

Stadt Mühlheim an der Donau

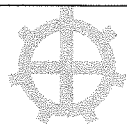
Nr.	Sachkto./ Glieder- ungscode	Teilergebnishaushalt Ertrags- und Aufwandsarten	Ergebnis 2018	Ansatz 2019	Ansatz 2020	Plan 2021	Plan 2022	Plan 2023
	4811000	Aufwendungen aus internen Leistungsbeziehungen			-47.000	-47.000	-47.000	-47.000
23	199	- kalkulatorische Kosten						
24	330	= Veranschlagtes kalkulatorisches Ergebnis (Saldo Nr. 21 bis 23)			-47.000	-47.000	-47.000	-47.000
25	340	= Veranschlagter Nettoressourcenbedarf/- überschuss (Summe Nr. 20 und 24)			-232.596	-199.000	-197.100	-198.200

#### **Erläuterungen - Teilergebnishaushalt einschließlich Finanzplanung Produktgruppe 5730 Allgemeine Einrichtungen und Unternehmen - [THH 6]**

##### **Hallen**

Malerarbeiten Fensterläden

## Haushaltsplan 2020 der Stadt Mühlheim an der Donau




**Stadt  
Mühlheim  
an der Donau**

### Teilfinanzhaushalt einschließlich Finanzplanung Produktgruppe 5730 Allgemeine Einrichtungen und Unternehmen - [THH 6]

Stadt Mühlheim an der Donau

Nr.	Sachtko./ Glieder- ungscode	Teilfinanzhaushalt Einzahlungs- und Auszahlungsarten	Ergebnis 2018	Ansatz 2019	Ansatz 2020	VE	Plan 2021	Plan 2022 Plan 2023
1	1	+ Summe Einzahlungen aus lfd. Verwaltungstätigkeit (o. ao. Ertr. a. Verm.veräuß)			36.200		36.200	36.200 36.200
2	2	- Summe Auszahlungen aus lfd. Verwaltungstätigkeit			-145.465		-111.900	-110.000 -111.100
<b>3</b>	<b>3</b>	<b>= Zahlungsmittelüberschuss/-bedarf der Ergebnisrechnung (Saldo Nr. 1 und 2)</b>			<b>-109.265</b>		<b>-75.700</b>	<b>-73.800</b> <b>-74.900</b>
4	4	+ Einzahlungen aus Investitionszuwendungen						
5	5	+ Einzahlungen aus Investitionsbeitr. und ähnl. Entgelten für Invest.tätigkeiten						
6	6	+ Einzahlungen aus der Veräußerung von Sachvermögen						
7	7	+ Einzahlungen aus der Veräußerung von Finanzvermögen						
8	8	+ Einzahlungen für sonstige Investitionstätigkeiten						
<b>9</b>	<b>9</b>	<b>= Einzahlungen aus Investitionstätigkeit (Summe Nr. 4 bis 8)</b>						
10	10	- Auszahlungen für den Erwerb von Grundstücken und Gebäuden						
11	11	- Auszahlungen für Baumaßnahmen						
12	12	- Auszahlungen für den Erwerb von beweglichem Sachvermögen						
13	13	- Auszahlungen für den Erwerb von Finanzvermögen						
14	14	- Auszahlungen für Investitionsförderungsmaßnahmen						
15	15	- Auszahlungen für den Erwerb von immateriellen Vermögensgegenständen						
<b>16</b>	<b>16</b>	<b>= Auszahlungen aus Investitionstätigkeit (Saldo Nr. 10 bis 15)</b>						
<b>17</b>	<b>17</b>	<b>= Veranschl. Finanzierungsmittelübers./-bedarf aus Invest. (Saldo Nr. 9 und 16)</b>						
<b>18</b>	<b>18</b>	<b>= Veranschl. Finanzierungsmittelüberschuss/-bedarf (Saldo Nr. 3 und 17)</b>			<b>-109.265</b>		<b>-75.700</b>	<b>-73.800</b> <b>-74.900</b>

## Haushaltsplan 2020 der Stadt Mühlheim an der Donau



Stadt  
**Mühlheim**  
an der Donau

### Produktbeschreibung

#### Produktgruppe 5750 Tourismus - [THH 6]

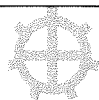
Stadt Mühlheim an der Donau

<b>Produktbereich</b>	57	Wirtschaft und Tourismus
<b>Produktgruppe</b>	5750	Tourismus - [THH 6]

### Produktinformation

<b>Kurzbeschreibung</b>	Maßnahmen, Einrichtungen und Projekte zur Tourismusförderung soweit nicht unter Kultur (28.10) oder Sport (42.10) abgebildet
<b>Allgemeine Ziele</b>	Steigerung der Anzahl der Gäste, der Übernachtungen, des Besuchs und der Nutzung von Infrastruktureinrichtungen und Angeboten Schaffung einer hohen Publikumsbindung Steigerung der örtlichen Attraktivität für Einheimische und Gäste

## Haushaltsplan 2020 der Stadt Mühlheim an der Donau



Stadt  
**Mühlheim**  
an der Donau

### Teilergebnishaushalt einschließlich Finanzplanung Produktgruppe 5750 Tourismus - [THH 6]

Stadt Mühlheim an der Donau

Nr.	Sachtkto./ Glieder- ungscode	Teilergebnishaushalt Ertrags- und Aufwandsarten	Ergebnis 2018	Ansatz 2019	Ansatz 2020	Plan 2021	Plan 2022	Plan 2023
1	010	+ Steuern und ähnliche Abgaben						
2	020	+ Zuweisungen und Zuwendungen, Umlagen						
3	025	+ Aufgelöste Investitionszuwendungen und - beiträge						
4	030	+ Sonstige Transfererträge						
5	040	+ Entgelte f. öffentl. Leistungen o. Einrichtungen						
6	050	+ Sonstige privatrechtliche Leistungsentgelte			1.500	1.500	1.500	1.500
	3421000	Erträge aus Verkauf			1.500	1.500	1.500	1.500
7	060	+ Kostenerstattungen und Kostenumlagen						
8	070	+ Zinsen und ähnliche Erträge						
9	080	+ Aktivierte Eigenleistungen und Bestandveränderg.						
10	090	+ Sonstige ordentliche Erträge						
<b>11</b>	<b>100</b>	<b>= Ordentliche Erträge (Summe Nr. 1 bis 10)</b>			<b>1.500</b>	<b>1.500</b>	<b>1.500</b>	<b>1.500</b>
12	110	- Personalaufwendungen			-20.157	-21.150	-21.770	-22.200
	4012000	Dienstaufwendungen Arbeitnehmer			-18.531	-19.300	-19.800	-20.200
	4022000	Beiträge zu Versorgungskassen Arbeitnehmer			-1.626	-1.850	-1.970	-2.000
13	120	- Versorgungsaufwendungen			-3.754	-3.850	-3.990	-4.020
	4132000	Beiträge zur gesetzl. Sozialversi. Arbeitnehmer			-3.754	-3.850	-3.990	-4.020
14	130	- Aufwendungen für Sach- und Dienstleistungen						
15	140	- Abschreibungen						
16	150	- Zinsen und ähnliche Aufwendungen						
17	160	- Transferaufwendungen			-3.500	-3.500	-3.500	-3.500
	4313000	Zuweisungen an Zweckverbände			-3.500	-3.500	-3.500	-3.500
18	170	- Sonstige ordentliche Aufwendungen			-11.500	-9.000	-9.000	-9.000
	4429000	Sonst. Aufw. f. d. Inanspr. von Rechten u. Diensten			-5.000	-2.500	-2.500	-2.500
	4431000	Geschäftsaufwendungen			-6.500	-6.500	-6.500	-6.500
<b>19</b>	<b>180</b>	<b>= Ordentliche Aufwendungen (Summe Nr. 12 bis 18)</b>			<b>-38.911</b>	<b>-37.500</b>	<b>-38.260</b>	<b>-38.720</b>
<b>20</b>	<b>190</b>	<b>= Veranschlagtes ordentliches Ergebnis (Summe Nr. 11 und 19)</b>			<b>-37.411</b>	<b>-36.000</b>	<b>-36.760</b>	<b>-37.220</b>
21	196	+ Erträge aus internen Leistungen						
22	198	- Aufwendungen für interne Leistungen						
23	199	- kalkulatorische Kosten						
<b>24</b>	<b>330</b>	<b>= Veranschlagtes kalkulatorisches Ergebnis (Saldo Nr. 21 bis 23)</b>						
<b>25</b>	<b>340</b>	<b>= Veranschlagter Nettoressourcenbedarf/- überschuss (Summe Nr. 20 und 24)</b>			<b>-37.411</b>	<b>-36.000</b>	<b>-36.760</b>	<b>-37.220</b>

#### Erläuterungen - Teilergebnishaushalt einschließlich Finanzplanung Produktgruppe 5750 Tourismus - [THH 6]

#### Tourismus


Naturpark Obere DONau  
Donaueberglang GmbH (Beschluss 30.05.2017)

# Haushaltsplan 2020 der Stadt Mühlheim an der Donau

Junge DOnau



## Haushaltsplan 2020 der Stadt Mühlheim an der Donau



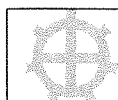
Stadt  
**Mühlheim**  
an der Donau

### Teilfinanzhaushalt einschließlich Finanzplanung Produktgruppe 5750 Tourismus - [THH 6]

Stadt Mühlheim an der Donau

Nr.	Sachtkto./Gliederungscode	Teilfinanzhaushalt Einzahlungs- und Auszahlungsarten	Ergebnis 2018	Ansatz 2019	Ansatz 2020	VE	Plan 2021	Plan 2022 Plan 2023
1	1	+ Summe Einzahlungen aus lfd. Verwaltungstätigkeit (o. ao. Ertr. a. Verm.veräuß)			1.500		1.500	1.500 1.500
2	2	- Summe Auszahlungen aus lfd. Verwaltungstätigkeit			-38.911		-37.500	-38.260 -38.720
<b>3</b>	<b>3</b>	<b>= Zahlungsmittelüberschuss/-bedarf der Ergebnisrechnung (Saldo Nr. 1 und 2)</b>			<b>-37.411</b>		<b>-36.000</b>	<b>-36.760</b> <b>-37.220</b>
4	4	+ Einzahlungen aus Investitionszuwendungen						
5	5	+ Einzahlungen aus Investitionsbeitr. und ähnl. Entgelten für Invest.tätigkeiten						
6	6	+ Einzahlungen aus der Veräußerung von Sachvermögen						
7	7	+ Einzahlungen aus der Veräußerung von Finanzvermögen						
8	8	+ Einzahlungen für sonstige Investitionstätigkeiten						
<b>9</b>	<b>9</b>	<b>= Einzahlungen aus Investitionstätigkeit (Summe Nr. 4 bis 8)</b>						
10	10	- Auszahlungen für den Erwerb von Grundstücken und Gebäuden						
11	11	- Auszahlungen für Baumaßnahmen						
12	12	- Auszahlungen für den Erwerb von beweglichem Sachvermögen						
13	13	- Auszahlungen für den Erwerb von Finanzvermögen						
14	14	- Auszahlungen für Investitionsförderungsmaßnahmen						
15	15	- Auszahlungen für den Erwerb von immateriellen Vermögensgegenständen						
<b>16</b>	<b>16</b>	<b>= Auszahlungen aus Investitionstätigkeit (Saldo Nr. 10 bis 15)</b>						
<b>17</b>	<b>17</b>	<b>= Veranschl. Finanzierungsmittelübers./-bedarf aus Invest. (Saldo Nr. 9 und 16)</b>						
<b>18</b>	<b>18</b>	<b>= Veranschl. Finanzierungsmittelüberschuss/-bedarf (Saldo Nr. 3 und 17)</b>			<b>-37.411</b>		<b>-36.000</b>	<b>-36.760</b> <b>-37.220</b>

## Haushaltsplan 2020 der Stadt Mühlheim an der Donau



Stadt  
**Mühlheim**  
an der Donau

### Teilergebnishaushalt einschließlich Finanzplanung Teilhaushalt 7 Allgemeine Finanzwirtschaft

Stadt Mühlheim an der Donau

Nr.	Sachtko./ Glieder- ungscode	Teilergebnishaushalt Ertrags- und Aufwandsarten	Ergebnis 2018	Ansatz 2019	Ansatz 2020	Plan 2021	Plan 2022	Plan 2023
1	010	+ Steuern und ähnliche Abgaben			7.462.358	7.627.700	7.646.700	7.675.200
	3011000	Grundsteuer A			12.000	12.000	12.000	12.000
	3012000	Grundsteuer B			430.000	435.000	440.000	445.000
	3013000	Gewerbesteuer			3.710.000	3.800.000	3.800.000	3.800.000
	3021000	Gemeindeanteil an der Einkommensteuer			2.687.300	2.750.000	2.760.000	2.780.000
	3022000	Gemeindeanteil an der Umsatzsteuer			400.235	405.000	407.000	408.000
	3031000	Vergnügungssteuer			200	200	200	200
	3032000	Hundsteuer			18.000	18.500	18.500	19.000
	3051000	Leistungen nach dem Familienleistungsausgleich			204.623	207.000	209.000	211.000
2	020	+ Zuweisungen und Zuwendungen, Umlagen			302.568	300.000	290.000	310.000
	3111010	Investitionspauschale (§ 4 FAG)			302.568	300.000	290.000	310.000
3	025	+ Aufgelöste Investitionszuwendungen und - beiträge						
4	030	+ Sonstige Transfererträge						
5	040	+ Entgelte f. öffentl. Leistungen o. Einrichtungen						
6	050	+ Sonstige privatrechtliche Leistungsentgelte						
7	060	+ Kostenerstattungen und Kostenumlagen						
8	070	+ Zinsen und ähnliche Erträge						
9	080	+ Aktivierte Eigenleistungen und Bestandveränderg.						
10	090	+ Sonstige ordentliche Erträge						
<b>11</b>	<b>100</b>	<b>= Ordentliche Erträge (Summe Nr. 1 bis 10)</b>			<b>7.764.926</b>	<b>7.927.700</b>	<b>7.936.700</b>	<b>7.985.200</b>
12	110	- Personalaufwendungen						
13	120	- Versorgungsaufwendungen						
14	130	- Aufwendungen für Sach- und Dienstleistungen						
15	140	- Abschreibungen						
16	150	- Zinsen und ähnliche Aufwendungen			-50.500	-60.500	-80.500	-85.500
	4517000	Zinsaufwendungen an Kreditinstitute			-50.000	-60.000	-80.000	-85.000
	4593000	Aufwand des Geldverkehrs			-500	-500	-500	-500
17	160	- Transferaufwendungen			-3.762.597	-3.830.000	-3.840.000	-3.835.000
	4341000	Gewerbesteuerumlage			-381.912	-390.000	-390.000	-390.000
	4371000	Finanzausgleichsumlage (Land)			-1.369.345	-1.400.000	-1.400.000	-1.400.000
	4372000	Allgemeine Umlagen an Gde. und GVV (Kreisumlage)			-1.871.340	-1.900.000	-1.900.000	-1.900.000
	4373000	Allgemeine Umlagen an Zweckverbände			-140.000	-140.000	-150.000	-145.000
18	170	- Sonstige ordentliche Aufwendungen						
<b>19</b>	<b>180</b>	<b>= Ordentliche Aufwendungen (Summe Nr. 12 bis 18)</b>			<b>-3.813.097</b>	<b>-3.890.500</b>	<b>-3.920.500</b>	<b>-3.920.500</b>
<b>20</b>	<b>190</b>	<b>= Veranschlagtes ordentliches Ergebnis (Summe Nr. 11 und 19)</b>			<b>3.951.829</b>	<b>4.037.200</b>	<b>4.016.200</b>	<b>4.064.700</b>
21	196	+ Erträge aus internen Leistungen						
22	198	- Aufwendungen für interne Leistungen						
23	199	- kalkulatorische Kosten						
<b>24</b>	<b>330</b>	<b>= Veranschlagtes kalkulatorisches Ergebnis (Saldo Nr. 21 bis 23)</b>						

## Haushaltsplan 2020 der Stadt Mühlheim an der Donau



Stadt  
**Mühlheim**  
an der Donau

### Teilergebnishaushalt einschließlich Finanzplanung Teilhaushalt 7 Allgemeine Finanzwirtschaft

Stadt Mühlheim an der Donau

Nr.	Sachtko./ Glieder- ungscode	Teilergebnishaushalt Ertrags- und Aufwandsarten	Ergebnis 2018	Ansatz 2019	Ansatz 2020	Plan 2021	Plan 2022	Plan 2023
25	340	= Veranschlagter Nettoressourcenbedarf/ überschuss (Summe Nr. 20 und 24)			3.951.829	4.037.200	4.016.200	4.064.700

## Haushaltsplan 2020 der Stadt Mühlheim an der Donau



Stadt  
**Mühlheim**  
an der Donau

### Teilfinanzhaushalt einschließlich Finanzplanung Teilhaushalt 7 Allgemeine Finanzwirtschaft

Stadt Mühlheim an der Donau

Nr.	Sachtkto./Gliederungscode	Teilfinanzhaushalt Einzahlungs- und Auszahlungsarten	Ergebnis 2018	Ansatz 2019	Ansatz 2020	VE	Plan 2021	Plan 2022 Plan 2023
1	1	+ Summe Einzahlungen aus lfd. Verwaltungstätigkeit (o. ao. Ertr. a. Verm.veräuß)			7.764.926		7.927.700	7.936.700 7.985.200
2	2	- Summe Auszahlungen aus lfd. Verwaltungstätigkeit			-3.813.097		-3.890.500	-3.920.500 -3.920.500
<b>3</b>	<b>3</b>	<b>= Zahlungsmittelüberschuss/-bedarf der Ergebnisrechnung (Saldo Nr. 1 und 2)</b>			<b>3.951.829</b>		<b>4.037.200</b>	<b>4.016.200</b> <b>4.064.700</b>
4	4	+ Einzahlungen aus Investitionszuwendungen						
5	5	+ Einzahlungen aus Investitionsbeitr. und ähnl. Entgelten für Invest.tätigkeiten						
6	6	+ Einzahlungen aus der Veräußerung von Sachvermögen						
7	7	+ Einzahlungen aus der Veräußerung von Finanzvermögen						
8	8	+ Einzahlungen für sonstige Investitionstätigkeiten						
<b>9</b>	<b>9</b>	<b>= Einzahlungen aus Investitionstätigkeit (Summe Nr. 4 bis 8)</b>						
10	10	- Auszahlungen für den Erwerb von Grundstücken und Gebäuden						
11	11	- Auszahlungen für Baumaßnahmen						
12	12	- Auszahlungen für den Erwerb von beweglichem Sachvermögen						
13	13	- Auszahlungen für den Erwerb von Finanzvermögen						
14	14	- Auszahlungen für Investitionsförderungsmaßnahmen						
15	15	- Auszahlungen für den Erwerb von immateriellen Vermögensgegenständen						
<b>16</b>	<b>16</b>	<b>= Auszahlungen aus Investitionstätigkeit (Saldo Nr. 10 bis 15)</b>						
<b>17</b>	<b>17</b>	<b>= Veransch. Finanzierungsmittelübers./-bedarf aus Invest. (Saldo Nr. 9 und 16)</b>						
<b>18</b>	<b>18</b>	<b>= Veransch. Finanzierungsmittelüberschuss/-bedarf (Saldo Nr. 3 und 17)</b>			<b>3.951.829</b>		<b>4.037.200</b>	<b>4.016.200</b> <b>4.064.700</b>

## Haushaltsplan 2020 der Stadt Mühlheim an der Donau



Stadt  
**Mühlheim**  
an der Donau

### Teilergebnishaushalt einschließlich Finanzplanung Produktbereich 61 Allgemeine Finanzwirtschaft

Stadt Mühlheim an der Donau

Nr.	Sachkto./ Glieder- ungscode	Teilergebnishaushalt Ertrags- und Aufwandsarten	Ergebnis 2018	Ansatz 2019	Ansatz 2020	Plan 2021	Plan 2022	Plan 2023
1	010	+ Steuern und ähnliche Abgaben			7.462.358	7.627.700	7.646.700	7.675.200
	3011000	Grundsteuer A			12.000	12.000	12.000	12.000
	3012000	Grundsteuer B			430.000	435.000	440.000	445.000
	3013000	Gewerbesteuer			3.710.000	3.800.000	3.800.000	3.800.000
	3021000	Gemeindeanteil an der Einkommensteuer			2.687.300	2.750.000	2.760.000	2.780.000
	3022000	Gemeindeanteil an der Umsatzsteuer			400.235	405.000	407.000	408.000
	3031000	Vergnügungssteuer			200	200	200	200
	3032000	Hundesteuer			18.000	18.500	18.500	19.000
	3051000	Leistungen nach dem Familienleistungsausgleich			204.623	207.000	209.000	211.000
2	020	+ Zuweisungen und Zuwendungen, Umlagen			302.568	300.000	290.000	310.000
	3111010	Investitionspauschale (§ 4 FAG)			302.568	300.000	290.000	310.000
3	025	+ Aufgelöste Investitionszuwendungen und - beiträge						
4	030	+ Sonstige Transfererträge						
5	040	+ Entgelte f. öffentl. Leistungen o. Einrichtungen						
6	050	+ Sonstige privatrechtliche Leistungsentgelte						
7	060	+ Kostenerstattungen und Kostenumlagen						
8	070	+ Zinsen und ähnliche Erträge						
9	080	+ Aktivierte Eigenleistungen und Bestandveränderg.						
10	090	+ Sonstige ordentliche Erträge						
<b>11</b>	<b>100</b>	<b>= Ordentliche Erträge (Summe Nr. 1 bis 10)</b>			<b>7.764.926</b>	<b>7.927.700</b>	<b>7.936.700</b>	<b>7.985.200</b>
12	110	- Personalaufwendungen						
13	120	- Versorgungsaufwendungen						
14	130	- Aufwendungen für Sach- und Dienstleistungen						
15	140	- Abschreibungen						
16	150	- Zinsen und ähnliche Aufwendungen			-50.500	-60.500	-80.500	-85.500
	4517000	Zinsaufwendungen an Kreditinstitute			-50.000	-60.000	-80.000	-85.000
	4593000	Aufwand des Geldverkehrs			-500	-500	-500	-500
17	160	- Transferaufwendungen			-3.762.597	-3.830.000	-3.840.000	-3.835.000
	4341000	Gewerbesteuerumlage			-381.912	-390.000	-390.000	-390.000
	4371000	Finanzausgleichsumlage (Land)			-1.369.345	-1.400.000	-1.400.000	-1.400.000
	4372000	Allgemeine Umlagen an Gde. und GVV (Kreisumlage)			-1.871.340	-1.900.000	-1.900.000	-1.900.000
	4373000	Allgemeine Umlagen an Zweckverbände			-140.000	-140.000	-150.000	-145.000
18	170	- Sonstige ordentliche Aufwendungen						
<b>19</b>	<b>180</b>	<b>= Ordentliche Aufwendungen (Summe Nr. 12 bis 18)</b>			<b>-3.813.097</b>	<b>-3.890.500</b>	<b>-3.920.500</b>	<b>-3.920.500</b>
<b>20</b>	<b>190</b>	<b>= Veranschlagtes ordentliches Ergebnis (Summe Nr. 11 und 19)</b>			<b>3.951.829</b>	<b>4.037.200</b>	<b>4.016.200</b>	<b>4.064.700</b>
21	196	+ Erträge aus internen Leistungen						
22	198	- Aufwendungen für interne Leistungen						
23	199	- kalkulatorische Kosten						
<b>24</b>	<b>330</b>	<b>= Veranschlagtes kalkulatorisches Ergebnis (Saldo Nr. 21 bis 23)</b>						

# Haushaltsplan 2020 der Stadt Mühlheim an der Donau




Stadt  
**Mühlheim**  
an der Donau

## Teilergebnishaushalt einschließlich Finanzplanung Produktbereich 61 Allgemeine Finanzwirtschaft


Stadt Mühlheim an der Donau

Nr.	Sachtko./ Glieder- ungscode	Teilergebnishaushalt Ertrags- und Aufwandsarten	Ergebnis 2018	Ansatz 2019	Ansatz 2020	Plan 2021	Plan 2022	Plan 2023
25	340	= Veranschlagter Nettoressourcenbedarf/ überschuss (Summe Nr. 20 und 24)			3.951.829	4.037.200	4.016.200	4.064.700

## Haushaltsplan 2020 der Stadt Mühlheim an der Donau

 Stadt <b>Mühlheim</b> an der Donau		<b>Teilfinanzhaushalt einschließlich Finanzplanung</b> <b>Produktbereich 61 Allgemeine Finanzwirtschaft</b> Stadt Mühlheim an der Donau						
Nr.	Sachtkto./ Glieder- ungscode	Teilfinanzhaushalt Einzahlungs- und Auszahlungsarten	Ergebnis 2018	Ansatz 2019	Ansatz 2020	VE	Plan 2021	Plan 2022 Plan 2023
1	1	+ Summe Einzahlungen aus lfd. Verwaltungstätigkeit (o. ao. Ertr. a. Verm.veräuß)			7.764.926		7.927.700	7.936.700 7.985.200
2	2	- Summe Auszahlungen aus lfd. Verwaltungstätigkeit			-3.813.097		-3.890.500	-3.920.500 -3.920.500
<b>3</b>	<b>3</b>	<b>= Zahlungsmittelüberschuss/-bedarf der Ergebnisrechnung (Saldo Nr. 1 und 2)</b>			<b>3.951.829</b>		<b>4.037.200</b>	<b>4.016.200</b> <b>4.064.700</b>
4	4	+ Einzahlungen aus Investitionszuwendungen						
5	5	+ Einzahlungen aus Investitionsbeitr. und ähnl. Entgelten für Invest.tätigkeiten						
6	6	+ Einzahlungen aus der Veräußerung von Sachvermögen						
7	7	+ Einzahlungen aus der Veräußerung von Finanzvermögen						
8	8	+ Einzahlungen für sonstige Investitionstätigkeiten						
<b>9</b>	<b>9</b>	<b>= Einzahlungen aus Investitionstätigkeit (Summe Nr. 4 bis 8)</b>						
10	10	- Auszahlungen für den Erwerb von Grundstücken und Gebäuden						
11	11	- Auszahlungen für Baumaßnahmen						
12	12	- Auszahlungen für den Erwerb von beweglichem Sachvermögen						
13	13	- Auszahlungen für den Erwerb von Finanzvermögen						
14	14	- Auszahlungen für Investitionsförderungsmaßnahmen						
15	15	- Auszahlungen für den Erwerb von immateriellen Vermögensgegenständen						
<b>16</b>	<b>16</b>	<b>= Auszahlungen aus Investitionstätigkeit (Saldo Nr. 10 bis 15)</b>						
<b>17</b>	<b>17</b>	<b>= Veranschl. Finanzierungsmittelübers./-bedarf aus Invest. (Saldo Nr. 9 und 16)</b>						
<b>18</b>	<b>18</b>	<b>= Veranschl. Finanzierungsmittelüberschuss/-bedarf (Saldo Nr. 3 und 17)</b>			<b>3.951.829</b>		<b>4.037.200</b>	<b>4.016.200</b> <b>4.064.700</b>

## Haushaltsplan 2020 der Stadt Mühlheim an der Donau



Stadt  
**Mühlheim**  
an der Donau

### Produktbeschreibung

#### Produktgruppe 6110 Steuern, allgemeine Zuweisungen, allg. Umlagen - [THH 7]

Stadt Mühlheim an der Donau

<b>Produktbereich</b>	61	Allgemeine Finanzwirtschaft
<b>Produktgruppe</b>	6110	Steuern, allgemeine Zuweisungen, allg. Umlagen - [THH 7]

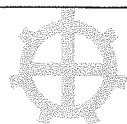
### Produktinformation

#### Kurzbeschreibung

Gemeindesteuern, Steueranteile, Steuerbeteiligungen und ähnliches;  
Allgemeine Zuweisungen wie Schlüsselzuweisungen, Finanzausgleichszuweisungen, Bedarfszuweisungen;  
Allgemeine Umlagen, z. B. Kreisumlage, allgemeine Umlage an den Kommunalverband für Jugend und Soziales,  
Finanzausgleichsumlage, allgemeine Verbandsumlage an den Verband Region Stuttgart;  
Investitionspauschale, Investitionsschlüsselzuweisungen, pauschale Zuweisungen für Investitionen



## Haushaltsplan 2020 der Stadt Mühlheim an der Donau



Stadt  
**Mühlheim**  
an der Donau

### Teilergebnishaushalt einschließlich Finanzplanung Produktgruppe 6110 Steuern, allgemeine Zuweisungen, allg. Umlagen - [THH 7]

Stadt Mühlheim an der Donau

Nr.	Sachtkto./Gliederungscode	Teilergebnishaushalt Ertrags- und Aufwandsarten	Ergebnis 2018	Ansatz 2019	Ansatz 2020	Plan 2021	Plan 2022	Plan 2023
1	010	+ Steuern und ähnliche Abgaben			7.462.358	7.627.700	7.646.700	7.675.200
	3011000	Grundsteuer A			12.000	12.000	12.000	12.000
	3012000	Grundsteuer B			430.000	435.000	440.000	445.000
	3013000	Gewerbsteuer			3.710.000	3.800.000	3.800.000	3.800.000
	3021000	Gemeindeanteil an der Einkommensteuer			2.687.300	2.750.000	2.760.000	2.780.000
	3022000	Gemeindeanteil an der Umsatzsteuer			400.235	405.000	407.000	408.000
	3031000	Vergnügungssteuer			200	200	200	200
	3032000	Hundsteuer			18.000	18.500	18.500	19.000
	3051000	Leistungen nach dem Familienleistungsausgleich			204.623	207.000	209.000	211.000
2	020	+ Zuweisungen und Zuwendungen, Umlagen			302.568	300.000	290.000	310.000
	3111010	Investitionspauschale (§ 4 FAG)			302.568	300.000	290.000	310.000
3	025	+ Aufgelöste Investitionszuwendungen und -beiträge						
4	030	+ Sonstige Transfererträge						
5	040	+ Entgelte f. öffentl. Leistungen o. Einrichtungen						
6	050	+ Sonstige privatrechtliche Leistungsentgelte						
7	060	+ Kostenerstattungen und Kostenumlagen						
8	070	+ Zinsen und ähnliche Erträge						
9	080	+ Aktivierte Eigenleistungen und Bestandveränderg.						
10	090	+ Sonstige ordentliche Erträge						
<b>11</b>	<b>100</b>	<b>= Ordentliche Erträge (Summe Nr. 1 bis 10)</b>			<b>7.764.926</b>	<b>7.927.700</b>	<b>7.936.700</b>	<b>7.985.200</b>
12	110	- Personalaufwendungen						
13	120	- Versorgungsaufwendungen						
14	130	- Aufwendungen für Sach- und Dienstleistungen						
15	140	- Abschreibungen						
16	150	- Zinsen und ähnliche Aufwendungen						
17	160	- Transferaufwendungen			-3.762.597	-3.830.000	-3.840.000	-3.835.000
	4341000	Gewerbsteuerumlage			-381.912	-390.000	-390.000	-390.000
	4371000	Finanzausgleichsumlage (Land)			-1.369.345	-1.400.000	-1.400.000	-1.400.000
	4372000	Allgemeine Umlagen an Gde. und GVV (Kreisumlage)			-1.871.340	-1.900.000	-1.900.000	-1.900.000
	4373000	Allgemeine Umlagen an Zweckverbände			-140.000	-140.000	-150.000	-145.000
18	170	- Sonstige ordentliche Aufwendungen						
<b>19</b>	<b>180</b>	<b>= Ordentliche Aufwendungen (Summe Nr. 12 bis 18)</b>			<b>-3.762.597</b>	<b>-3.830.000</b>	<b>-3.840.000</b>	<b>-3.835.000</b>
<b>20</b>	<b>190</b>	<b>= Veranschlagtes ordentliches Ergebnis (Summe Nr. 11 und 19)</b>			<b>4.002.329</b>	<b>4.097.700</b>	<b>4.096.700</b>	<b>4.150.200</b>
21	196	+ Erträge aus internen Leistungen						
22	198	- Aufwendungen für interne Leistungen						
23	199	- kalkulatorische Kosten						
<b>24</b>	<b>330</b>	<b>= Veranschlagtes kalkulatorisches Ergebnis (Saldo Nr. 21 bis 23)</b>						

## Haushaltsplan 2020 der Stadt Mühlheim an der Donau




Stadt  
**Mühlheim**  
an der Donau

### Teilergebnishaushalt einschließlich Finanzplanung Produktgruppe 6110 Steuern, allgemeine Zuweisungen, allg. Umlagen - [THH 7]

Stadt Mühlheim an der Donau

Nr.	Sachto./ Glieder- ungscode	Teilergebnishaushalt Ertrags- und Aufwandsarten	Ergebnis 2018	Ansatz 2019	Ansatz 2020	Plan 2021	Plan 2022	Plan 2023
25	340	= Veranschlagter Nettoressourcenbedarf/- überschuss (Summe Nr. 20 und 24)			4.002.329	4.097.700	4.096.700	4.150.200

## Haushaltsplan 2020 der Stadt Mühlheim an der Donau



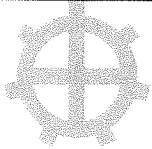
Stadt  
**Mühlheim**  
an der Donau

### Teilfinanzhaushalt einschließlich Finanzplanung Produktgruppe 6110 Steuern, allgemeine Zuweisungen, allg. Umlagen - [THH 7]

Stadt Mühlheim an der Donau

Nr.	Sachkto./ Glieder- ungscode	Teilfinanzhaushalt Einzahlungs- und Auszahlungsarten	Ergebnis 2018	Ansatz 2019	Ansatz 2020	VE	Plan 2021	Plan 2022 Plan 2023
1	1	+ Summe Einzahlungen aus lfd. Verwaltungstätigkeit (o. ao. Ertr. a. Verm.veräuß)			7.764.926		7.927.700	7.936.700 7.985.200
2	2	- Summe Auszahlungen aus lfd. Verwaltungstätigkeit			-3.762.597		-3.830.000	-3.840.000 -3.835.000
<b>3</b>	<b>3</b>	<b>= Zahlungsmittelüberschuss/-bedarf der Ergebnisrechnung (Saldo Nr. 1 und 2)</b>			<b>4.002.329</b>		<b>4.097.700</b>	<b>4.096.700</b> <b>4.150.200</b>
4	4	+ Einzahlungen aus Investitionszuwendungen						
5	5	+ Einzahlungen aus Investitionsbeitr. und ähnl. Entgelten für Invest.tätigkeiten						
6	6	+ Einzahlungen aus der Veräußerung von Sachvermögen						
7	7	+ Einzahlungen aus der Veräußerung von Finanzvermögen						
8	8	+ Einzahlungen für sonstige Investitionstätigkeiten						
<b>9</b>	<b>9</b>	<b>= Einzahlungen aus Investitionstätigkeit (Summe Nr. 4 bis 8)</b>						
10	10	- Auszahlungen für den Erwerb von Grundstücken und Gebäuden						
11	11	- Auszahlungen für Baumaßnahmen						
12	12	- Auszahlungen für den Erwerb von beweglichem Sachvermögen						
13	13	- Auszahlungen für den Erwerb von Finanzvermögen						
14	14	- Auszahlungen für Investitionsförderungsmaßnahmen						
15	15	- Auszahlungen für den Erwerb von immateriellen Vermögensgegenständen						
<b>16</b>	<b>16</b>	<b>= Auszahlungen aus Investitionstätigkeit (Saldo Nr. 10 bis 15)</b>						
<b>17</b>	<b>17</b>	<b>= Veransch. Finanzierungsmittelübers./-bedarf aus invest. (Saldo Nr. 9 und 16)</b>						
<b>18</b>	<b>18</b>	<b>= Veransch. Finanzierungsmittelüberschuss/-bedarf (Saldo Nr. 3 und 17)</b>			<b>4.002.329</b>		<b>4.097.700</b>	<b>4.096.700</b> <b>4.150.200</b>

## Haushaltsplan 2020 der Stadt Mühlheim an der Donau



Stadt  
**Mühlheim**  
an der Donau

### Produktbeschreibung

#### Produktgruppe 6120 Sonstige allgemeine Finanzwirtschaft - [THH 7]


Stadt Mühlheim an der Donau

<b>Produktbereich</b>	61	Allgemeine Finanzwirtschaft
<b>Produktgruppe</b>	6120	Sonstige allgemeine Finanzwirtschaft - [THH 7]

### Produktinformation

<b>Kurzbeschreibung</b>	Zinserträge; Kredite, Kreditbeschaffungskosten; Schuldendienst, von Dritten gewährte Schuldendiensthilfen; Zinsen aus Geldanlagen einschl. Zinsen im Kontokorrentverkehr; Zinsen für Kassenkredite; Globaler Minderaufwand (§ 24 Abs. 1 Satz 2 GemHVO); Deckungsreserve (§ 13 GemHVO)
-------------------------	---

## Haushaltsplan 2020 der Stadt Mühlheim an der Donau



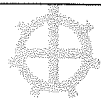
Stadt  
**Mühlheim**  
an der Donau

### Teilergebnishaushalt einschließlich Finanzplanung Produktgruppe 6120 Sonstige allgemeine Finanzwirtschaft - [THH 7]

Stadt Mühlheim an der Donau

Nr.	Sachkto./ Glieder- ungscode	Teilergebnishaushalt Ertrags- und Aufwandsarten	Ergebnis 2018	Ansatz 2019	Ansatz 2020	Plan 2021	Plan 2022	Plan 2023
1	010	+ Steuern und ähnliche Abgaben						
2	020	+ Zuweisungen und Zuwendungen, Umlagen						
3	025	+ Aufgelöste Investitionszuwendungen und - beiträge						
4	030	+ Sonstige Transfererträge						
5	040	+ Entgelte f. öffentl. Leistungen o. Einrichtungen						
6	050	+ Sonstige privatrechtliche Leistungsentgelte						
7	060	+ Kostenerstattungen und Kostenumlagen						
8	070	+ Zinsen und ähnliche Erträge						
9	080	+ Aktivierte Eigenleistungen und Bestandveränderg.						
10	090	+ Sonstige ordentliche Erträge						
<b>11</b>	<b>100</b>	<b>= Ordentliche Erträge (Summe Nr. 1 bis 10)</b>						
12	110	- Personalaufwendungen						
13	120	- Versorgungsaufwendungen						
14	130	- Aufwendungen für Sach- und Dienstleistungen						
15	140	- Abschreibungen						
16	150	- Zinsen und ähnliche Aufwendungen			-50.500	-60.500	-80.500	-85.500
	4517000	Zinsaufwendungen an Kreditinstitute			-50.000	-60.000	-80.000	-85.000
	4593000	Aufwand des Geldverkehrs			-500	-500	-500	-500
17	160	- Transferaufwendungen						
18	170	- Sonstige ordentliche Aufwendungen						
<b>19</b>	<b>180</b>	<b>= Ordentliche Aufwendungen (Summe Nr. 12 bis 18)</b>			<b>-50.500</b>	<b>-60.500</b>	<b>-80.500</b>	<b>-85.500</b>
<b>20</b>	<b>190</b>	<b>= Veranschlagtes ordentliches Ergebnis (Summe Nr. 11 und 19)</b>			<b>-50.500</b>	<b>-60.500</b>	<b>-80.500</b>	<b>-85.500</b>
21	196	+ Erträge aus internen Leistungen						
22	198	- Aufwendungen für interne Leistungen						
23	199	- kalkulatorische Kosten						
<b>24</b>	<b>330</b>	<b>= Veranschlagtes kalkulatorisches Ergebnis (Saldo Nr. 21 bis 23)</b>						
<b>25</b>	<b>340</b>	<b>= Veranschlagter Nettoressourcenbedarf/- überschuss (Summe Nr. 20 und 24)</b>			<b>-50.500</b>	<b>-60.500</b>	<b>-80.500</b>	<b>-85.500</b>

## Haushaltsplan 2020 der Stadt Mühlheim an der Donau



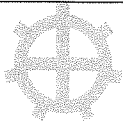
Stadt  
**Mühlheim**  
an der Donau

### Teilfinanzhaushalt einschließlich Finanzplanung Produktgruppe 6120 Sonstige allgemeine Finanzwirtschaft - [THH 7]

Stadt Mühlheim an der Donau

Nr.	Sachkto./Gliederungscode	Teilfinanzhaushalt Einzahlungs- und Auszahlungsarten	Ergebnis 2018	Ansatz 2019	Ansatz 2020	VE	Plan 2021	Plan 2022 Plan 2023
1	1	+ Summe Einzahlungen aus lfd. Verwaltungstätigkeit (o. ao. Ertr. a. Verm.veräuß)						
2	2	- Summe Auszahlungen aus lfd. Verwaltungstätigkeit			-50.500		-60.500	-80.500 -85.500
<b>3</b>	<b>3</b>	<b>= Zahlungsmittelüberschuss/-bedarf der Ergebnisrechnung (Saldo Nr. 1 und 2)</b>			<b>-50.500</b>		<b>-60.500</b>	<b>-80.500 -85.500</b>
4	4	+ Einzahlungen aus Investitionszuwendungen						
5	5	+ Einzahlungen aus Investitionsbeitr. und ähnl. Entgelten für Invest.tätigkeiten						
6	6	+ Einzahlungen aus der Veräußerung von Sachvermögen						
7	7	+ Einzahlungen aus der Veräußerung von Finanzvermögen						
8	8	+ Einzahlungen für sonstige Investitionstätigkeiten						
<b>9</b>	<b>9</b>	<b>= Einzahlungen aus Investitionstätigkeit (Summe Nr. 4 bis 8)</b>						
10	10	- Auszahlungen für den Erwerb von Grundstücken und Gebäuden						
11	11	- Auszahlungen für Baumaßnahmen						
12	12	- Auszahlungen für den Erwerb von beweglichem Sachvermögen						
13	13	- Auszahlungen für den Erwerb von Finanzvermögen						
14	14	- Auszahlungen für Investitionsförderungsmaßnahmen						
15	15	- Auszahlungen für den Erwerb von immateriellen Vermögensgegenständen						
<b>16</b>	<b>16</b>	<b>= Auszahlungen aus Investitionstätigkeit (Saldo Nr. 10 bis 15)</b>						
<b>17</b>	<b>17</b>	<b>= Veransch. Finanzierungsmittelübers./-bedarf aus Invest. (Saldo Nr. 9 und 16)</b>						
<b>18</b>	<b>18</b>	<b>= Veransch. Finanzierungsmittelüberschuss/-bedarf (Saldo Nr. 3 und 17)</b>			<b>-50.500</b>		<b>-60.500</b>	<b>-80.500 -85.500</b>

## Haushaltsplan 2020 der Stadt Mühlheim an der Donau



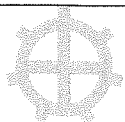
**Stadt  
Mühlheim  
an der Donau**

### Teilergebnishaushalt einschließlich Finanzplanung Produktgruppe 6130 Jahresabschlussbuchungen, Abwicklung der Vorjahre - [THH 7]

Stadt Mühlheim an der Donau

Nr.	Sachtko./ Glieder- ungscode	Teilergebnishaushalt Ertrags- und Aufwandsarten	Ergebnis 2018	Ansatz 2019	Ansatz 2020	Plan 2021	Plan 2022	Plan 2023
1	010	+ Steuern und ähnliche Abgaben						
2	020	+ Zuweisungen und Zuwendungen, Umlagen						
3	025	+ Aufgelöste Investitionszuwendungen und - beiträge						
4	030	+ Sonstige Transfererträge						
5	040	+ Entgelte f. öffentl. Leistungen o. Einrichtungen						
6	050	+ Sonstige privatrechtliche Leistungsentgelte						
7	060	+ Kostenerstattungen und Kostenumlagen						
8	070	+ Zinsen und ähnliche Erträge						
9	080	+ Aktivierte Eigenleistungen und Bestandveränderg.						
10	090	+ Sonstige ordentliche Erträge						
<b>11</b>	<b>100</b>	<b>= Ordentliche Erträge (Summe Nr. 1 bis 10)</b>						
12	110	- Personalaufwendungen						
13	120	- Versorgungsaufwendungen						
14	130	- Aufwendungen für Sach- und Dienstleistungen						
15	140	- Abschreibungen						
16	150	- Zinsen und ähnliche Aufwendungen						
17	160	- Transferaufwendungen						
18	170	- Sonstige ordentliche Aufwendungen						
<b>19</b>	<b>180</b>	<b>= Ordentliche Aufwendungen (Summe Nr. 12 bis 18)</b>						
<b>20</b>	<b>190</b>	<b>= Veranschlagtes ordentliches Ergebnis (Summe Nr. 11 und 19)</b>						
21	196	+ Erträge aus internen Leistungen						
22	198	- Aufwendungen für interne Leistungen						
23	199	- kalkulatorische Kosten						
<b>24</b>	<b>330</b>	<b>= Veranschlagtes kalkulatorisches Ergebnis (Saldo Nr. 21 bis 23)</b>						
<b>25</b>	<b>340</b>	<b>= Veranschlagter Nettoressourcenbedarf/- überschuss (Summe Nr. 20 und 24)</b>						

## Haushaltsplan 2020 der Stadt Mühlheim an der Donau



Stadt  
**Mühlheim**  
an der Donau

### Teilfinanzhaushalt einschließlich Finanzplanung Produktgruppe 6130 Jahresabschlussbuchungen, Abwicklung der Vorjahre - [THH 7]

Stadt Mühlheim an der Donau

Nr.	Sachkto./Gliederungscode	Teilfinanzhaushalt Einzahlungs- und Auszahlungsarten	Ergebnis 2018	Ansatz 2019	Ansatz 2020	VE	Plan 2021	Plan 2022 Plan 2023
1	1	+ Summe Einzahlungen aus lfd. Verwaltungstätigkeit (o. ao. Ertr. a. Verm.veräuß)						
2	2	- Summe Auszahlungen aus lfd. Verwaltungstätigkeit						
<b>3</b>	<b>3</b>	<b>= Zahlungsmittelüberschuss/-bedarf der Ergebnisrechnung (Saldo Nr. 1 und 2)</b>						
4	4	+ Einzahlungen aus Investitionszuwendungen						
5	5	+ Einzahlungen aus Investitionsbeitr. und ähnl. Entgelten für Invest.tätigkeiten						
6	6	+ Einzahlungen aus der Veräußerung von Sachvermögen						
7	7	+ Einzahlungen aus der Veräußerung von Finanzvermögen						
8	8	+ Einzahlungen für sonstige Investitionstätigkeiten						
<b>9</b>	<b>9</b>	<b>= Einzahlungen aus Investitionstätigkeit (Summe Nr. 4 bis 8)</b>						
10	10	- Auszahlungen für den Erwerb von Grundstücken und Gebäuden						
11	11	- Auszahlungen für Baumaßnahmen						
12	12	- Auszahlungen für den Erwerb von beweglichem Sachvermögen						
13	13	- Auszahlungen für den Erwerb von Finanzvermögen						
14	14	- Auszahlungen für Investitionsförderungsmaßnahmen						
15	15	- Auszahlungen für den Erwerb von immateriellen Vermögensgegenständen						
<b>16</b>	<b>16</b>	<b>= Auszahlungen aus Investitionstätigkeit (Saldo Nr. 10 bis 15)</b>						
<b>17</b>	<b>17</b>	<b>= Veransch. Finanzierungsmittelübers./-bedarf aus Invest. (Saldo Nr. 9 und 16)</b>						
<b>18</b>	<b>18</b>	<b>= Veransch. Finanzierungsmittelüberschuss/-bedarf (Saldo Nr. 3 und 17)</b>						



## Haushaltsplan 2020 der Stadt Mühlheim an der Donau



Stadt  
**Mühlheim**  
an der Donau

### Übersicht über die Zuordnung der Produktb. und Produktgr. zu den Teilhaushalten

Stadt Mühlheim an der Donau

<b>Produktbereich 11 Innere Verwaltung</b>					
<b>Produktgruppe</b>		<b>Produkt</b>		<b>Teilhaushalt</b>	
<b>Nr.</b>	<b>Bezeichnung</b>	<b>Nr.</b>	<b>Bezeichnung</b>	<b>Nr.</b>	<b>Bezeichnung</b>
1110	Steuerung - [THH 1]				
		111000	Steuerung	1	Innere Verwaltung
1111	Organisation und Dokumentation kommunaler Willensbildung - [THH 1]				
		111100	Organisation und Dokumentation kommunaler Willensbildung	1	Innere Verwaltung
		111101	Geschäftsführung für den Gemeinderat / Kreistag und für seine Ausschüsse	1	Innere Verwaltung
		111102	Geschäftsführung für den Bezirksbeirat / Ortschaftsrat und sonstige Gremien	1	Innere Verwaltung
1112	Steuerungsunterstützung und Controlling - [THH 1]				
		111200	Steuerungsunterstützung und Controlling	1	Innere Verwaltung
		111201	Grundsätze, Strategien, Handlungsrahmen (Standards)	1	Innere Verwaltung
		111202	Ziel-, Leistungs- und Budgetvereinbarungen	1	Innere Verwaltung
		111203	Vollzug des Ziel-, Leistungs- und Budgetplans (Controlling)	1	Innere Verwaltung
		111204	Beteiligungsmanagement (einschl. Eigenbetriebe, Zweckverbände u.ä.)	1	Innere Verwaltung
1113	Rechnungsprüfung - [THH 1]				
		111300	Rechnungsprüfung	1	Innere Verwaltung
		111301	Rechnungsprüfung	1	Innere Verwaltung
		111302	Sonstige übertragene Rechnungsprüfungen und Prüfungen	1	Innere Verwaltung
1114	Zentrale Funktionen - [THH 1]				
		111400	Zentrale Funktionen	1	Innere Verwaltung
		111401	Gleichstellung von Frau und Mann innerhalb der Verwaltung	1	Innere Verwaltung
		111402	Gleichstellung von Frau und Mann, externe Aufgabenwahrnehmung	1	Innere Verwaltung
		111403	Gesamtpersonalrat	1	Innere Verwaltung
		111404	Schwerbehindertenvertretung	1	Innere Verwaltung
		111405	Datenschutzbeauftragte/-r	1	Innere Verwaltung
		111406	Repräsentation	1	Innere Verwaltung
		111407	Europaangelegenheiten und Internationales	1	Innere Verwaltung
		111408	Kommunale Integrationsförderung für Einwohner/-innen mit Migrationshintergrund	1	Innere Verwaltung
		111409	Lokale Agenda	1	Innere Verwaltung
		111410	Bürgerschaftliches Engagement	1	Innere Verwaltung
		111411	Inklusion	1	Innere Verwaltung
1120	Organisation und EDV - [THH 1]				
		112000	Organisation und EDV	1	Innere Verwaltung
		112001	Organisationsberatung	1	Innere Verwaltung
		112002	Hard- und Software: Kundenbetreuung / Benutzerservice	1	Innere Verwaltung
		112003	Entwicklung, Pflege und Betreuung von Anwendungen	1	Innere Verwaltung
		112004	Betrieb und Anwendung von TUL-Anwendungen auf zentralen Rechnersystemen	1	Innere Verwaltung
		112005	Zentrale Netze einschl. Telekommunikationsanlagen (TK-Anlage)	1	Innere Verwaltung
1121	Personalwesen - [THH 1]				
		112100	Personalwesen	1	Innere Verwaltung

## Haushaltsplan 2020 der Stadt Mühlheim an der Donau



Stadt  
**Mühlheim**  
an der Donau

### Übersicht über die Zuordnung der Produktb. und Produktgr. zu den Teilhaushalten

Stadt Mühlheim an der Donau

<b>Produktbereich 11 Innere Verwaltung</b>					
<b>Produktgruppe</b>		<b>Produkt</b>		<b>Teilhaushalt</b>	
<b>Nr.</b>	<b>Bezeichnung</b>	<b>Nr.</b>	<b>Bezeichnung</b>	<b>Nr.</b>	<b>Bezeichnung</b>
		112101	Personalbedarfsdeckung	1	Innere Verwaltung
		112102	Personalbetreuung	1	Innere Verwaltung
		112103	Ausbildung	1	Innere Verwaltung
		112104	Fortbildung	1	Innere Verwaltung
		112105	Bezüge- und Entgeltabrechnung	1	Innere Verwaltung
		112106	Freiwillige soziale Leistungen	1	Innere Verwaltung
		112107	Arbeitsschutz und Arbeitsmedizin	1	Innere Verwaltung
1122	Finanzverwaltung, Kasse - [THH 1]				
		112200	Finanzverwaltung, Kasse	1	Innere Verwaltung
		112201	Haushalts- und betriebswirtschaftliche Dienstleistungen	1	Innere Verwaltung
		112202	Aufgaben der Kommune als Steuerschuldnerin	1	Innere Verwaltung
		112203	Verwaltung v. Treuhandverm., Sonderverm., Nachlässen, Schenkungen u. Vermächtn.	1	Innere Verwaltung
		112205	Zahlungsverkehr einschließlich Verwaltung der Kassenmittel und Wertgegenstände	1	Innere Verwaltung
		112206	Buchhaltung, Rechnungslegung, Jahresabschluss	1	Innere Verwaltung
		112207	Zwangswise Einziehung von Forderungen	1	Innere Verwaltung
		112208	Abwicklung von Geld- und Sachspenden	1	Innere Verwaltung
1123	Justitiariat - [THH 1]				
		112300	Justitiariat	1	Innere Verwaltung
		112301	Beratung und Unterstützung von Politik und Verwaltungsleitung	1	Innere Verwaltung
		112302	Allg. Rechtsberatung, rechtl. Gestaltung u. außerger. Vertretung in Rechtssachen	1	Innere Verwaltung
		112303	Gerichtliche Vertretung in Rechtssachen	1	Innere Verwaltung
		112304	Entscheidungen in Rechtssachen	1	Innere Verwaltung
		112305	Abschluss, Verwaltung und Abwicklung von Versicherungen	1	Innere Verwaltung
1124	Gebäudemanagement, Techn. Immobilienmanagement - [THH 1]				
		112400	Gebäudemanagement, Techn. Immobilienmanagement	1	Innere Verwaltung
		112401	Neu-, Um- und Erweiterungsbauten, Modernis. u. Sanier. einschl. Bauherrenleist..	1	Innere Verwaltung
		112402	Gebäudebewirtschaftung (bebaute Grundst. einschl. techn. Anlagen; Energiemanag.)	1	Innere Verwaltung
1125	Grünanlagen, Werkstätten und Fahrzeuge - [THH 1]				
		112500	Grünanlagen, Werkstätten und Fahrzeuge	1	Innere Verwaltung
		112501	Planungs-, Bau- u. Unterhaltungsleistungen auf Anforderung i. B. Grünanlagen	1	Innere Verwaltung
		112502	Floristik und Gärtnerei	1	Innere Verwaltung
		112503	Leistungen zentraler Werkstätten	1	Innere Verwaltung
		112504	Transport- und Beförderungsleistungen	1	Innere Verwaltung
		112505	Verwaltung von Fahrzeugen und Geräten	1	Innere Verwaltung
		112506	Tankstellen und Waschanlagen	1	Innere Verwaltung
1126	Zentrale Dienstleistungen - [THH 1]				

## Haushaltsplan 2020 der Stadt Mühlheim an der Donau



Stadt  
**Mühlheim**  
an der Donau

### Übersicht über die Zuordnung der Produktb. und Produktgr. zu den Teilhaushalten

Stadt Mühlheim an der Donau

<b>Produktbereich 11 Innere Verwaltung</b>					
<b>Produktgruppe</b>		<b>Produkt</b>		<b>Teilhaushalt</b>	
<b>Nr.</b>	<b>Bezeichnung</b>	<b>Nr.</b>	<b>Bezeichnung</b>	<b>Nr.</b>	<b>Bezeichnung</b>
		112600	Zentrale Dienstleistungen	1	Innere Verwaltung
		112601	Zentrale Vergabestelle	1	Innere Verwaltung
		112602	Boten-, Zustell- und Postdienste	1	Innere Verwaltung
		112603	Hausdruckerei und Vervielfältigung	1	Innere Verwaltung
		112604	Zentrale Registratur, Hausdienste, Pforte, Zentraler Schreibdienst	1	Innere Verwaltung
		112605	Dienstleistungen der Statistik	1	Innere Verwaltung
		112606	Zentrale Bearbeitung von Bußgeldern	1	Innere Verwaltung
1130	Presse- und Öffentlichkeitsarbeit - [THH 1]				
		113000	Presse- und Öffentlichkeitsarbeit	1	Innere Verwaltung
		113001	Redaktion und Vertrieb des Amtsblatts	1	Innere Verwaltung
		113002	Internetangebot	1	Innere Verwaltung
		113003	Herausgabe von Print- und Non-Print-Medien	1	Innere Verwaltung
		113004	Werbung, Vermarktung, Ausschreibungen, Bekanntmachungen	1	Innere Verwaltung
		113005	Pressearbeit	1	Innere Verwaltung
1131	Kommunalaufsicht - [THH 1]				
		113100	Kommunalaufsicht	1	Innere Verwaltung
		113101	Prüfung der Gesetzmäßigkeit	1	Innere Verwaltung
		113102	Überörtliche Prüfung	1	Innere Verwaltung
		113103	Prüfung u. Weiterleitung v.Anträgen auf Gewährung v.Landes- u.Bundeszusweisungen	1	Innere Verwaltung
		113104	Wahrnehmung der Aufg. als Dienstvorg. u. oberste Dienstbehörde für die Bürgerm.	1	Innere Verwaltung
		113105	Widersprüche in Selbstverwaltungsangelegenheiten d. kreisangeh. Gde., GVV u. ZV	1	Innere Verwaltung
1132	Abgabewesen - [THH 1]				
		113200	Abgabewesen	1	Innere Verwaltung
		113201	Festsetzung und Erhebung der Grundsteuer	1	Innere Verwaltung
		113202	Festsetzung und Erhebung der Gewerbesteuer	1	Innere Verwaltung
		113203	Festsetzung und Erhebung von Sonstigen Steuern	1	Innere Verwaltung
		113204	Festsetzung und Erhebung von Sonstigen Abgaben	1	Innere Verwaltung
1133	Grundstücksmanagement - [THH 1]				
		113300	Grundstücksmanagement	1	Innere Verwaltung
		113301	Abwicklung v. Grundstücksgeschäften u. Bestellung u. Verwaltung v. Erbbaurecht	1	Innere Verwaltung
		113302	Kommunale Wertermittlung	1	Innere Verwaltung
		113304	Grundstücksbewirtschaftung (Unbebaute Grundstücke)	1	Innere Verwaltung
<b>Übersicht über die Zuordnung der Produktb. und Produktgr. zu den Teilhaushalten</b>					
Stadt Mühlheim an der Donau					
<b>Produktbereich 12 Sicherheit und Ordnung</b>					
<b>Produktgruppe</b>		<b>Produkt</b>		<b>Teilhaushalt</b>	
<b>Nr.</b>	<b>Bezeichnung</b>	<b>Nr.</b>	<b>Bezeichnung</b>	<b>Nr.</b>	<b>Bezeichnung</b>
1210	Statistik und Wahlen - [THH 2]				
		121000	Statistik und Wahlen	2	Sicherheit und Ordnung
		121001	Staatliche Statistiken	2	Sicherheit und Ordnung

## Haushaltsplan 2020 der Stadt Mühlheim an der Donau

### Übersicht über die Zuordnung der Produktb. und Produktgr. zu den Teilhaushalten

Stadt Mühlheim an der Donau

Produktbereich 12 Sicherheit und Ordnung					
Produktgruppe		Produkt		Teilhaushalt	
Nr.	Bezeichnung	Nr.	Bezeichnung	Nr.	Bezeichnung
		121002	Kommunale Statistiken/Statistisches Informationssystem	2	Sicherheit und Ordnung
		121003	Wahlen und Abstimmungen	2	Sicherheit und Ordnung
1220	Ordnungswesen - [THH 2]				
		122000	Ordnungswesen	2	Sicherheit und Ordnung
		122001	Fundsachen und Fundtiere	2	Sicherheit und Ordnung
		122002	Bearbeitung von Angelegenheiten der Gefahrenabwehr	2	Sicherheit und Ordnung
		122003	Bearbeitung v. Waffen- und Sprengstoffangelegenheiten, Jagd- und Fischereiwesen	2	Sicherheit und Ordnung
		122004	Führung des Gewerregisters	2	Sicherheit und Ordnung
		122005	Bearbeitung von Gaststättenerlaubnissen	2	Sicherheit und Ordnung
		122006	Bearbeitung von sonstigen gaststättenrechtlichen Erlaubnisse	2	Sicherheit und Ordnung
		122007	Sonstige gewerberechtliche Erlaubnisse	2	Sicherheit und Ordnung
		122008	Überwachung von Gewerbebetrieben und Veranstaltungen	2	Sicherheit und Ordnung
1221	Verkehrswesen - [THH 2]				
		122100	Verkehrswesen	2	Sicherheit und Ordnung
		122101	Verkehrslenkung und -regelung (einschl. Planung und Verkehrssicherung)	2	Sicherheit und Ordnung
		122102	Verkehrsrechtliche und straßenrechtliche Genehmigungen und Erlaubnisse	2	Sicherheit und Ordnung
		122103	Überwachung des ruhenden Verkehrs	2	Sicherheit und Ordnung
		122104	Überwachung des fließenden Verkehrs	2	Sicherheit und Ordnung
		122105	Zulassung / Abmeldung von Fahrzeugen	2	Sicherheit und Ordnung
		122106	Vollstreckung von Maßnahmen gegen Fahrzeughalter	2	Sicherheit und Ordnung
		122107	Bearbeitung von Fahrerlaubnissen	2	Sicherheit und Ordnung
		122108	Ordnungsbehördliche Maßnahmen, Überwachung der Fahrerlaubnisinhabenden	2	Sicherheit und Ordnung
		122109	Personen- / Güterbeförderung	2	Sicherheit und Ordnung
1222	Einwohnerwesen - [THH 2]				
		122200	Einwohnerwesen	2	Sicherheit und Ordnung
		122201	Meldeangelegenheiten	2	Sicherheit und Ordnung
		122202	Erteilung von Ausweis- und sonstigen Dokumenten	2	Sicherheit und Ordnung
		122203	Übermittlung v. elektr. Lohnst.abzugsmerkm. (ELStAM) u. Auskunftsart. ü. IdNr.	2	Sicherheit und Ordnung
		122204	Bürgerservice einschl. Ortsverw. u. Einheitl. Ansprechp. /Leist. f. a. Behörden	2	Sicherheit und Ordnung
		122205	Einbürgerungen/ Feststellung der Staatsangehörigkeit / Bearbeitung von Staatsan	2	Sicherheit und Ordnung
		122206	Eingliederung von Spätaussiedlern/-innen	2	Sicherheit und Ordnung
		122207	Bearbeitung von Aufenthaltsregelungen für EU-Ausländer/-innen	2	Sicherheit und Ordnung
		122208	Bearbeitung von Aufenthaltsregelungen für Nicht-EU-Ausländer/-innen	2	Sicherheit und Ordnung
		122209	Bearbeitung von Aufenthaltsregelungen für Asylbewerber/-innen	2	Sicherheit und Ordnung

## Haushaltsplan 2020 der Stadt Mühlheim an der Donau

### Übersicht über die Zuordnung der Produktb. und Produktgr. zu den Teilhaushalten

Stadt Mühlheim an der Donau

Produktbereich 12 Sicherheit und Ordnung					
Produktgruppe		Produkt		Teilhaushalt	
Nr.	Bezeichnung	Nr.	Bezeichnung	Nr.	Bezeichnung
		122210	Aufenthaltsbeendende Maßnahmen	2	Sicherheit und Ordnung
1223	Personenstandswesen - [THH 2]				
		122300	Personenstandswesen	2	Sicherheit und Ordnung
		122301	Beurkundung von Geburten	2	Sicherheit und Ordnung
		122302	Eheanmeldung und Eheschließung	2	Sicherheit und Ordnung
		122303	Nachbeurkundung einer im Ausland begründeten Ehe oder Lebenspartnerschaft	2	Sicherheit und Ordnung
		122304	Beurkundung von Sterbefällen	2	Sicherheit und Ordnung
		122305	Fortführung von Personenstandsregistern einschl. Testamentsverzeichnis	2	Sicherheit und Ordnung
		122306	Informationen und Nachweise aus den Personenstandsregistern	2	Sicherheit und Ordnung
		122307	Andere Beurkundungen, öffentliche Beglaubigungen	2	Sicherheit und Ordnung
		122308	Mitwirkung in Nachlass-Angelegenheiten	2	Sicherheit und Ordnung
		122309	Behördliche Namensänderungen	2	Sicherheit und Ordnung
		122310	Begründung von eingetragenen Lebenspartnerschaften	2	Sicherheit und Ordnung
1224	Kommunales Grundbuchwesen - [THH 2]				
		122400	Kommunales Grundbuchwesen	2	Sicherheit und Ordnung
		122401	Entwurf und Ausfertigung von Urkunden	2	Sicherheit und Ordnung
		122402	Öffentliche Beglaubigungen	2	Sicherheit und Ordnung
		122403	Beratungen in allen Grundbuchangelegenheiten	2	Sicherheit und Ordnung
		122404	Grundbuchbearbeitung und Vollzug	2	Sicherheit und Ordnung
1225	Sozialversicherung - [THH 2]				
		122500	Sozialversicherung	2	Sicherheit und Ordnung
		122501	Bearbeitung von Sozialversicherungsangelegenheiten	2	Sicherheit und Ordnung
		122502	Leistungen als Versicherungsamt	2	Sicherheit und Ordnung
1226	Verbraucherschutz, Lebensmittelüberwachung, Veterinärwesen u. Ernährung - [THH2]				
		122600	Verbraucherschutz, Lebensmittelüberwachung, Veterinärwesen u. Ernährung	2	Sicherheit und Ordnung
		122601	Betriebskontrollen	2	Sicherheit und Ordnung
		122602	Probenahme	2	Sicherheit und Ordnung
		122603	Überwachung der Fleischhygiene	2	Sicherheit und Ordnung
		122604	Tiergesundheit und Tierkörperentsorgung	2	Sicherheit und Ordnung
		122605	Tierarzneimittelüberwachung	2	Sicherheit und Ordnung
		122606	Allgemeiner Tierschutz	2	Sicherheit und Ordnung
		122607	Schutz von Tieren im Rahmen von Tierversuchen	2	Sicherheit und Ordnung
		122608	Ernährungs- und Verbraucherinformation	2	Sicherheit und Ordnung
1260	Brandschutz - [THH 2]				
		126000	Brandschutz	2	Sicherheit und Ordnung
		126001	Brandbekämpfung, Technische Hilfeleistung	2	Sicherheit und Ordnung
		126002	Feuersicherheitswachdienst	2	Sicherheit und Ordnung
		126003	Beratungen und Brandverhütungsschauen außerhalb des Bereichs Bauordnungsrecht	2	Sicherheit und Ordnung
		126004	Brandschutzerziehung und -aufklärung	2	Sicherheit und Ordnung
		126005	Dienstleistungen für Dritte	2	Sicherheit und Ordnung
1270	Rettungsdienst - [THH 2]				

## Haushaltsplan 2020 der Stadt Mühlheim an der Donau

### Übersicht über die Zuordnung der Produktb. und Produktgr. zu den Teilhaushalten

Stadt Mühlheim an der Donau

<b>Produktbereich 12 Sicherheit und Ordnung</b>					
<b>Produktgruppe</b>		<b>Produkt</b>		<b>Teilhaushalt</b>	
Nr.	Bezeichnung	Nr.	Bezeichnung	Nr.	Bezeichnung
		127000	Rettungsdienst	2	Sicherheit und Ordnung
1280	Katastrophenschutz - [THH 2]				
		128000	Katastrophenschutz	2	Sicherheit und Ordnung
		128001	Katastrophenabwehr	2	Sicherheit und Ordnung
		128002	Bevölkerungsschutz	2	Sicherheit und Ordnung

### Übersicht über die Zuordnung der Produktb. und Produktgr. zu den Teilhaushalten

Stadt Mühlheim an der Donau

<b>Produktbereich 21 Schulträgeraufgaben</b>					
<b>Produktgruppe</b>		<b>Produkt</b>		<b>Teilhaushalt</b>	
Nr.	Bezeichnung	Nr.	Bezeichnung	Nr.	Bezeichnung
2110	Allgemeinbildende Schulen - [THH 3]				
		211001	Grundschulen u. Schulverbände m. Gemeinschaftssch. m. Überwiegen d. Grundschule	3	Schulen
		211002	Haupt- u. Werkrealschulen u. Schulv. m. Gemeinschaftssch. Überw. Haupt. u. Werk.	3	Schulen
		211003	Grund-, Haupt- und Werkrealschulen (Schulverbund)	3	Schulen
		211004	Realschulen und Schulverbände m. Gemeinschaftssch. m. Überwiegen der Realsch.	3	Schulen
		211005	Realschulen und Grund-, Haupt- und Werkrealschulen (Schulverbund)	3	Schulen
		211006	Gymnasien und Schulverbände mit Gymnasien außer Schulverbände nach 21.10.10	3	Schulen
		211009	Gesamtschulen	3	Schulen
		211010	Gemeinschaftsschulen u. Schulverb. m. Überwiegen d. Gemeinsh. i. d. Sekundarst.	3	Schulen
2120	Sonderpädagogische Bildungs- u. Beratungszentren u. Schulkindergärten - [THH 3]				
		212001	Schulkindergärten	3	Schulen
		212002	Sonderpädagogische Bildungs- und Beratungszentren mit Schwerpunkt Lernen	3	Schulen
		212003	Sonstige Sonderpädagogische Bildungs- und Beratungszentren	3	Schulen
2130	Berufsbildende Schulen - [THH 3]				
		213000	Berufsbildende Schulen	3	Schulen
		213001	Gewerbliche Schulen	3	Schulen
		213002	Kaufmännische Schulen	3	Schulen
		213003	Hauswirtschaftlich-pflegerisch-sozialpädagogische Schulen	3	Schulen
		213004	Landwirtschaftliche Schulen	3	Schulen
2140	Schülerbezogene Leistungen - [THH 3]				
		214001	Schülerbeförderung	3	Schulen
		214002	Fördermaßnahmen für Schülerinnen und Schüler	3	Schulen
2150	Sonstige schulische Aufgaben und Einrichtungen - [THH 3]				
		215000	Sonstige schulische Aufgaben und Einrichtungen	3	Schulen
		215001	Öffentlichkeitsarbeit	3	Schulen
		215002	Vergabe schulischer Einrichtungen an Dritte	3	Schulen
		215003	Förderung von Schulen in anderer Trägerschaft	3	Schulen

## Haushaltsplan 2020 der Stadt Mühlheim an der Donau

### Übersicht über die Zuordnung der Produktb. und Produktgr. zu den Teilhaushalten

Stadt Mühlheim an der Donau

<b>Produktbereich 21 Schulträgeraufgaben</b>					
<b>Produktgruppe</b>		<b>Produkt</b>		<b>Teilhaushalt</b>	
<b>Nr.</b>	<b>Bezeichnung</b>	<b>Nr.</b>	<b>Bezeichnung</b>	<b>Nr.</b>	<b>Bezeichnung</b>
		215004	AV-Medien und Geräte einschl. Service (Medienzentren)	3	Schulen
		215005	Schullandheime	3	Schulen
		215006	Bildungsregion	3	Schulen

### Übersicht über die Zuordnung der Produktb. und Produktgr. zu den Teilhaushalten

Stadt Mühlheim an der Donau

<b>Produktbereich 25 Museen, Archiv, Zoo</b>					
<b>Produktgruppe</b>		<b>Produkt</b>		<b>Teilhaushalt</b>	
<b>Nr.</b>	<b>Bezeichnung</b>	<b>Nr.</b>	<b>Bezeichnung</b>	<b>Nr.</b>	<b>Bezeichnung</b>
2510	Wissenschaft und Forschung - [THH 4]				
		251000	Wissenschaft und Forschung	4	Sport, Kultur und Soziales
2520	Kommunale Museen - [THH 4]				
		252000	Kommunale Museen	4	Sport, Kultur und Soziales
		252001	Pflege des Museumsguts	4	Sport, Kultur und Soziales
		252002	Dauerausstellungen	4	Sport, Kultur und Soziales
		252003	Sonderausstellungen	4	Sport, Kultur und Soziales
		252004	Museumsbezogene Kulturaktivitäten	4	Sport, Kultur und Soziales
		252005	Museumsbezogene Dienstleistungen	4	Sport, Kultur und Soziales
		252006	Museumsshop	4	Sport, Kultur und Soziales
		252007	Fremdveranstaltungen, Vermietungen und Verpachtungen	4	Sport, Kultur und Soziales
2521	Archiv - [THH 4]				
		252100	Archiv	4	Sport, Kultur und Soziales
		252101	Pflege der Archivbestände	4	Sport, Kultur und Soziales
		252102	Benutzerdienst	4	Sport, Kultur und Soziales
		252103	Erforschung und Vermittlung der Orts- und Landesgeschichte	4	Sport, Kultur und Soziales
		252104	Beratungsleistungen	4	Sport, Kultur und Soziales
2530	Zoologische und Botanische Gärten - [THH 4]				
		253000	Zoologische und Botanische Gärten	4	Sport, Kultur und Soziales
		253001	Haltung und Präsentation von Tieren	4	Sport, Kultur und Soziales
		253002	Bereitstellung der Infrastrukturanlagen	4	Sport, Kultur und Soziales
		253003	Information und Zoopädagogik	4	Sport, Kultur und Soziales
		253004	Wissenschaftl. Arbeit, Forschung, Artenschutz	4	Sport, Kultur und Soziales
		253005	Veranstaltungen	4	Sport, Kultur und Soziales
		253006	Marketing	4	Sport, Kultur und Soziales
		253007	Versorgungs- und sonstige Einrichtungen	4	Sport, Kultur und Soziales

### Übersicht über die Zuordnung der Produktb. und Produktgr. zu den Teilhaushalten

Stadt Mühlheim an der Donau

<b>Produktbereich 26 Theater, Konzerte, Musikschulen</b>					
<b>Produktgruppe</b>		<b>Produkt</b>		<b>Teilhaushalt</b>	
<b>Nr.</b>	<b>Bezeichnung</b>	<b>Nr.</b>	<b>Bezeichnung</b>	<b>Nr.</b>	<b>Bezeichnung</b>
2610	Theater - [THH 4]				
		261000	Theater	4	Sport, Kultur und Soziales
		261001	Musiktheater	4	Sport, Kultur und Soziales
		261002	Sprechtheater	4	Sport, Kultur und Soziales
		261003	Tanztheater	4	Sport, Kultur und Soziales
		261004	Eigene auswärtige Gastspiele	4	Sport, Kultur und Soziales
		261005	Gastspiele anderer Ensembles im eigenen Haus	4	Sport, Kultur und Soziales
		261006	Kinder- und Jugendtheater	4	Sport, Kultur und Soziales
		261007	Sonderveranstaltungen	4	Sport, Kultur und Soziales

## Haushaltsplan 2020 der Stadt Mühlheim an der Donau

### Übersicht über die Zuordnung der Produktb. und Produktgr. zu den Teilhaushalten

Stadt Mühlheim an der Donau

<b>Produktbereich 26 Theater, Konzerte, Musikschulen</b>					
<b>Produktgruppe</b>		<b>Produkt</b>		<b>Teilhaushalt</b>	
<b>Nr.</b>	<b>Bezeichnung</b>	<b>Nr.</b>	<b>Bezeichnung</b>	<b>Nr.</b>	<b>Bezeichnung</b>
2620	Musikpflege - [THH 4]				
		262000	Musikpflege	4	Sport, Kultur und Soziales
		262001	Sinfoniekonzerte	4	Sport, Kultur und Soziales
		262002	Kammerkonzerte	4	Sport, Kultur und Soziales
		262003	Sonderkonzerte	4	Sport, Kultur und Soziales
		262004	Förderung der Musik	4	Sport, Kultur und Soziales
		262005	Eigene auswärtige Gastspiele	4	Sport, Kultur und Soziales
		262006	Gastspiele andere Ensembles	4	Sport, Kultur und Soziales
		262007	Sonstige Projekte, Kooperationen, Musikpreise	4	Sport, Kultur und Soziales
2630	Musikschulen - [THH 4]				
		263000	Musikschulen	4	Sport, Kultur und Soziales
		263001	Elementarer Unterricht	4	Sport, Kultur und Soziales
		263002	Instrumental- und Vokalunterricht	4	Sport, Kultur und Soziales
		263003	Weitere Unterrichtsangebote	4	Sport, Kultur und Soziales
		263004	Musiktherapie	4	Sport, Kultur und Soziales
		263005	Durchführung von Veranstaltungen	4	Sport, Kultur und Soziales
		263006	Mitwirkung bei Fremdveranstaltungen	4	Sport, Kultur und Soziales
		263007	Überlassung von Arbeitsmaterialien und Räumen	4	Sport, Kultur und Soziales

### Übersicht über die Zuordnung der Produktb. und Produktgr. zu den Teilhaushalten

Stadt Mühlheim an der Donau

<b>Produktbereich 27 Volkshochschulen, Bibliotheken, kulturpädagogische Einrichtungen</b>					
<b>Produktgruppe</b>		<b>Produkt</b>		<b>Teilhaushalt</b>	
<b>Nr.</b>	<b>Bezeichnung</b>	<b>Nr.</b>	<b>Bezeichnung</b>	<b>Nr.</b>	<b>Bezeichnung</b>
2710	Volkshochschulen - [THH 4]				
		271000	Volkshochschulen	4	Sport, Kultur und Soziales
		271001	Kurse und Lehrgänge	4	Sport, Kultur und Soziales
		271002	Einzelveranstaltungen	4	Sport, Kultur und Soziales
		271003	Exkursionen und Studienreisen	4	Sport, Kultur und Soziales
		271004	Ausstellungen	4	Sport, Kultur und Soziales
		271005	Prüfungen	4	Sport, Kultur und Soziales
		271006	Sonderveranstaltungen	4	Sport, Kultur und Soziales
		271007	Auftrags- und Vertragsmaßnahmen	4	Sport, Kultur und Soziales
		271008	Weiterbildungsberatung	4	Sport, Kultur und Soziales
		271009	Selbstlernzentren, Selbstlerngruppen	4	Sport, Kultur und Soziales
		271010	Sonstige Service- und Sachleistungen	4	Sport, Kultur und Soziales
		271011	Ausbildungsgänge	4	Sport, Kultur und Soziales
2720	Bibliotheken - [THH 4]				
		272000	Bibliotheken	4	Sport, Kultur und Soziales
		272001	Medien und Informationen für Sachbereiche	4	Sport, Kultur und Soziales
		272002	Medien und Informationen für Schöne Literatur (Belletristik)	4	Sport, Kultur und Soziales
		272003	Medien und Informationen im Kinder- und Jugendbereich	4	Sport, Kultur und Soziales
		272004	Medien u. Informationen im Bereich Zeitungen u. Zeitschriften	4	Sport, Kultur und Soziales
		272005	Informationsdienste	4	Sport, Kultur und Soziales
		272006	Programmarbeit	4	Sport, Kultur und Soziales
		272007	Bibliotheksführungen	4	Sport, Kultur und Soziales
2730	Kulturpädagogische Einrichtungen - [THH 4]				
		273000	Kulturpädagogische Einrichtungen	4	Sport, Kultur und Soziales



## Haushaltsplan 2020 der Stadt Mühlheim an der Donau

### Übersicht über die Zuordnung der Produktb. und Produktgr. zu den Teilhaushalten

Stadt Mühlheim an der Donau

Produktbereich 28 Sonstige Kulturpflege					
Produktgruppe		Produkt		Teilhaushalt	
Nr.	Bezeichnung	Nr.	Bezeichnung	Nr.	Bezeichnung
2810	Sonstige Kulturpflege - [THH 4]				
		281000	Sonstige Kulturpflege	4	Sport, Kultur und Soziales
		281001	Kulturförderung (sonstige Förderung, ohne Musikförderung)	4	Sport, Kultur und Soziales
		281002	Eigene Projekte, Kooperationen, Kulturpreise	4	Sport, Kultur und Soziales
		281003	Kulturinformation (Marketing, Beratung, Information)	4	Sport, Kultur und Soziales
		281004	Betrieb eines Kulturzentrums	4	Sport, Kultur und Soziales

### Übersicht über die Zuordnung der Produktb. und Produktgr. zu den Teilhaushalten

Stadt Mühlheim an der Donau

Produktbereich 29 Förderung von Kirchengemeinden u. sonst. Religionsgemeinschaften					
Produktgruppe		Produkt		Teilhaushalt	
Nr.	Bezeichnung	Nr.	Bezeichnung	Nr.	Bezeichnung
2910	Förderung von Kirchengemeinden u. sonst. Religionsgemeinschaften - [THH 4]				
		291000	Förderung von Kirchengemeinden u. sonst. Religionsgemeinschaften	4	Sport, Kultur und Soziales

### Übersicht über die Zuordnung der Produktb. und Produktgr. zu den Teilhaushalten

Stadt Mühlheim an der Donau

Produktbereich 31 Soziale Hilfen					
Produktgruppe		Produkt		Teilhaushalt	
Nr.	Bezeichnung	Nr.	Bezeichnung	Nr.	Bezeichnung
3110	Grundversorgung und Hilfen nach SGB XII - [THH 4]				
		311001	Hilfe zur Pflege	4	Sport, Kultur und Soziales
		311002	Eingliederungshilfe für behinderte Menschen	4	Sport, Kultur und Soziales
		311003	Hilfen zur Gesundheit	4	Sport, Kultur und Soziales
		311004	Hilfen für blinde Menschen	4	Sport, Kultur und Soziales
		311005	Hilfe zum Lebensunterhalt	4	Sport, Kultur und Soziales
		311006	Sonstige Leistungen zur Sicherung der Lebensgrundlage nach SGB XII	4	Sport, Kultur und Soziales
		311007	Hilfen zur Überwindung besonderer sozialer Schwierigkeiten	4	Sport, Kultur und Soziales
		311008	Grundsicherung im Alter und bei Erwerbsminderung	4	Sport, Kultur und Soziales
3120	Grundsicherung für Arbeitsuchende nach SGB II - [THH 4]				
		312001	Leistungen für Unterkunft und Heizung	4	Sport, Kultur und Soziales
		312002	Kommunale Eingliederungsleistungen	4	Sport, Kultur und Soziales
		312003	Einmalige Leistungen	4	Sport, Kultur und Soziales
		312004	Arbeitslosengeld II (ohne KdU)	4	Sport, Kultur und Soziales
		312005	Eingliederungsleistungen	4	Sport, Kultur und Soziales
		312006	Leistungen für Bildung und Teilhabe nach § 28 SGB II	4	Sport, Kultur und Soziales
3130	Hilfen für Flüchtlinge und Aussiedler - [THH 4]				
		313001	Hilfen für Flüchtlinge	4	Sport, Kultur und Soziales
		313002	Hilfe für Aussiedler/-innen	4	Sport, Kultur und Soziales
3140	Soziale Einrichtungen - [THH 4]				
		314001	Soziale Einrichtungen für ältere Menschen (ohne Pflegeeinrichtungen)	4	Sport, Kultur und Soziales
		314002	Soziale Einrichtungen für pflegebedürftige ältere Menschen	4	Sport, Kultur und Soziales

## Haushaltsplan 2020 der Stadt Mühlheim an der Donau

### Übersicht über die Zuordnung der Produktb. und Produktgr. zu den Teilhaushalten

Stadt Mühlheim an der Donau

<b>Produktbereich 31 Soziale Hilfen</b>					
<b>Produktgruppe</b>		<b>Produkt</b>		<b>Teilhaushalt</b>	
Nr.	Bezeichnung	Nr.	Bezeichnung	Nr.	Bezeichnung
		314003	Soziale Einrichtungen für behinderte Menschen	4	Sport, Kultur und Soziales
		314005	Soziale Einrichtungen für Wohnungslose	4	Sport, Kultur und Soziales
		314006	Soz. Einr. f. Flüchtl. u. Asylbewerber (Vorläufige Unterbri. Stadt-u. Landkr.)	4	Sport, Kultur und Soziales
		314007	Soz. Einr. f. Flüchtl. u. Asylbewerber (Anschlußunterbringung Städte u. Gde.)	4	Sport, Kultur und Soziales
		314008	Soziale Einrichtungen für Aussiedler/-innen und Ausländer/-innen	4	Sport, Kultur und Soziales
		314009	Andere Soziale Einrichtungen	4	Sport, Kultur und Soziales
3150	Fürsorgeleistungen nach dem Bundesversorgungsgesetz u. den Begleitg. - [THH 4]				
		315000	Fürsorgeleistungen nach dem Bundesversorgungsgesetz u. den Begleitg.	4	Sport, Kultur und Soziales
3160	Sonstige Förderung von Trägern der Wohlfahrtspflege - [THH 4]				
		316000	Sonstige Förderung von Trägern der Wohlfahrtspflege	4	Sport, Kultur und Soziales
3170	Betreuungsleistungen - [THH 4]				
		317000	Betreuungsleistungen	4	Sport, Kultur und Soziales
3180	Sonstige soziale Hilfen und Leistungen - [THH 4]				
		318000	Sonstige soziale Hilfen und Leistungen	4	Sport, Kultur und Soziales
		318001	Gewährung von Wohngeld	4	Sport, Kultur und Soziales
		318002	Soziale Vergünstigungen und Sozialpässe	4	Sport, Kultur und Soziales
		318003	Schuldenregulierung im Rahmen der Insolvenzordnung (Verbraucherinsolvenz)	4	Sport, Kultur und Soziales
		318004	Hilfen zur Unterhaltssicherung	4	Sport, Kultur und Soziales
		318005	Leistungen nach BaföG und AFBG	4	Sport, Kultur und Soziales
		318006	Leistungen im Rahmen der allgemeinen Daseinsvorsorge	4	Sport, Kultur und Soziales
		318007	Pflegestützpunkte nach § 92c SGB XI	4	Sport, Kultur und Soziales
		318008	Beratung u. Angeb. für ältere Menschen (Senioren u. Altenarb.) außerhalb SGB XII	4	Sport, Kultur und Soziales
		318009	Flüchtlingssozialarbeit und Pflichtsprachangebote in der Vorläufigen Unterbring	4	Sport, Kultur und Soziales
		318010	Betreuung u. Förderung d. Integr. v. Flüchtlingen, Asylbewerber u. Koordination	4	Sport, Kultur und Soziales
3190	Leistungen für Bildung und Teilhabe nach § 6b BKGG - [THH 4]				
		319000	Leistungen für Bildung und Teilhabe nach § 6b BKGG	4	Sport, Kultur und Soziales
		319001	Leistungen für Bildung und Teilhabe an Kinderzuschlagsempfänger	4	Sport, Kultur und Soziales
		319002	Leistung für Bildung und Teilhabe an Wohngeldempfänger	4	Sport, Kultur und Soziales

### Übersicht über die Zuordnung der Produktb. und Produktgr. zu den Teilhaushalten

Stadt Mühlheim an der Donau

<b>Produktbereich 36 Kinder-, Jugend und Familienhilfe</b>					
<b>Produktgruppe</b>		<b>Produkt</b>		<b>Teilhaushalt</b>	
Nr.	Bezeichnung	Nr.	Bezeichnung	Nr.	Bezeichnung
3620	Allgemeine Förderung junger Menschen - [THH 4]				

## Haushaltsplan 2020 der Stadt Mühlheim an der Donau

### Übersicht über die Zuordnung der Produktb. und Produktgr. zu den Teilhaushalten

Stadt Mühlheim an der Donau

#### Produktbereich 36 Kinder-, Jugend und Familienhilfe

Produktgruppe		Produkt		Teilhaushalt	
Nr.	Bezeichnung	Nr.	Bezeichnung	Nr.	Bezeichnung
		362001	Kinder- und Jugendarbeit	4	Sport, Kultur und Soziales
		362002	Jugendsozialarbeit, Jugendsozialarbeit an Schulen im Rahmen SGB VIII	4	Sport, Kultur und Soziales
		362003	Beteiligung und Interessenvertretung von Kindern und Jugendlichen	4	Sport, Kultur und Soziales
		362004	Einrichtungen der Jugendarbeit	4	Sport, Kultur und Soziales
3630	Hilfen für junge Menschen und ihre Familien - [THH 4]				
		363001	Sozial- und Lebensberatung und Beratung vor Inanspruchnahme von HzE	4	Sport, Kultur und Soziales
		363002	Förderung der Erziehung in der Familie	4	Sport, Kultur und Soziales
		363003	Individuelle Hilfen f. junge Menschen u. ihre Familien einschl. Krisenintervent.	4	Sport, Kultur und Soziales
		363004	Mitwirkung in gerichtlichen Verfahren	4	Sport, Kultur und Soziales
		363005	Beistandschaft/ Amtsvormundschaft	4	Sport, Kultur und Soziales
		363006	Einrichtungen für Hilfen für junge Menschen und ihre Familien	4	Sport, Kultur und Soziales
3650	Tageseinrichtungen für Kinder und Kindertagespflege - [THH 4]				
		365001	Tageseinrichtungen für Kinder	4	Sport, Kultur und Soziales
		365002	Kindertagespflege	4	Sport, Kultur und Soziales
		365003	Finanz. Förd. v. Kindern in Tageseinr. u. Kindertagespflege, Übern. v. Teiln-B.	4	Sport, Kultur und Soziales
		365004	Unterstützung selbstorganisierter Förderung (§ 25 SGB VIII)	4	Sport, Kultur und Soziales
3680	Kooperation und Vernetzung - [THH 4]				
		368000	Kooperation und Vernetzung	4	Sport, Kultur und Soziales
3690	Unterhaltsvorschussleistungen - [THH 4]				
		369000	Unterhaltsvorschussleistungen	4	Sport, Kultur und Soziales

### Übersicht über die Zuordnung der Produktb. und Produktgr. zu den Teilhaushalten

Stadt Mühlheim an der Donau

#### Produktbereich 37 Schwerbehindertenrecht und soziales Entschädigungsrecht

Produktgruppe		Produkt		Teilhaushalt	
Nr.	Bezeichnung	Nr.	Bezeichnung	Nr.	Bezeichnung
3710	Schwerbehindertenrecht - [THH 4]				
		371000	Schwerbehindertenrecht	4	Sport, Kultur und Soziales
3720	Soziales Entschädigungsrecht - [THH 4]				
		372000	Soziales Entschädigungsrecht	4	Sport, Kultur und Soziales
		372001	Kriegsopferfürsorge	4	Sport, Kultur und Soziales
		372002	Sonstiges soziales Entschädigungsrecht	4	Sport, Kultur und Soziales

### Übersicht über die Zuordnung der Produktb. und Produktgr. zu den Teilhaushalten

Stadt Mühlheim an der Donau

#### Produktbereich 41 Gesundheitsdienste

Produktgruppe		Produkt		Teilhaushalt	
Nr.	Bezeichnung	Nr.	Bezeichnung	Nr.	Bezeichnung
4110	Krankenhäuser - [THH 4]				
		411000	Krankenhäuser	4	Sport, Kultur und Soziales
		412000	Gesundheitseinrichtungen	4	Sport, Kultur und Soziales
4120	Gesundheitseinrichtungen - [THH 4]				

## Haushaltsplan 2020 der Stadt Mühlheim an der Donau

### Übersicht über die Zuordnung der Produktb. und Produktgr. zu den Teilhaushalten

Stadt Mühlheim an der Donau

<b>Produktbereich 41 Gesundheitsdienste</b>					
<b>Produktgruppe</b>		<b>Produkt</b>		<b>Teilhaushalt</b>	
<b>Nr.</b>	<b>Bezeichnung</b>	<b>Nr.</b>	<b>Bezeichnung</b>	<b>Nr.</b>	<b>Bezeichnung</b>
4140	Maßnahmen der Gesundheitspflege - [THH 4]				
		414000	Maßnahmen der Gesundheitspflege	4	Sport, Kultur und Soziales
		414001	Gesundheitsförderung und Prävention	4	Sport, Kultur und Soziales
		414002	Gesundheitsberichterstattung	4	Sport, Kultur und Soziales
		414003	Epidemiologie	4	Sport, Kultur und Soziales
		414004	Frühförderung	4	Sport, Kultur und Soziales
		414005	Gesundheitsmonitoring, Beratung von und in Einrichtungen	4	Sport, Kultur und Soziales
		414006	Zahngesundheitsförderung	4	Sport, Kultur und Soziales
		414007	Amtsärztliche Untersuchungen und Gutachten	4	Sport, Kultur und Soziales
		414008	Sozialmedizinische und sozialpsychiatrische Beratung, Betreuung und Vermittlung	4	Sport, Kultur und Soziales
		414009	Allgemeiner Gesundheitsschutz	4	Sport, Kultur und Soziales
		414010	Personenbezogener Infektionsschutz	4	Sport, Kultur und Soziales
		414011	Hygiene-Überwachung von Trinkwasser, Badewasser und Entsorgungseinrichtungen	4	Sport, Kultur und Soziales
		414012	Umweltbezogene Kommunalhygiene	4	Sport, Kultur und Soziales
		414013	Umweltbezogene Gesundheitsberatung und Begutachtung	4	Sport, Kultur und Soziales
4180	Kur- und Badeeinrichtungen - [THH 4]				
		418000	Kur- und Badeeinrichtungen	4	Sport, Kultur und Soziales

### Übersicht über die Zuordnung der Produktb. und Produktgr. zu den Teilhaushalten

Stadt Mühlheim an der Donau

<b>Produktbereich 42 Sport und Bäder</b>					
<b>Produktgruppe</b>		<b>Produkt</b>		<b>Teilhaushalt</b>	
<b>Nr.</b>	<b>Bezeichnung</b>	<b>Nr.</b>	<b>Bezeichnung</b>	<b>Nr.</b>	<b>Bezeichnung</b>
4210	Förderung des Sports - [THH 4]				
		421000	Förderung des Sports	4	Sport, Kultur und Soziales
		421001	Sportförderung	4	Sport, Kultur und Soziales
		421002	Sportveranstaltungen	4	Sport, Kultur und Soziales
4240	Bäder - [THH 4]				
		424000	Bäder	4	Sport, Kultur und Soziales
		424001	Freibädern	4	Sport, Kultur und Soziales
		424002	Hallenbädern	4	Sport, Kultur und Soziales
		424003	Gruppenbädern	4	Sport, Kultur und Soziales
		424004	Freizeitbädern	4	Sport, Kultur und Soziales
		424005	Sonstige Einrichtungen und Angebote	4	Sport, Kultur und Soziales
4241	Sportstätten - [THH 4]				
		424100	Sportstätten	4	Sport, Kultur und Soziales
		424101	Gedeckte Sportflächen bis 27 m x 45 m	4	Sport, Kultur und Soziales
		424102	Freisportanlagen	4	Sport, Kultur und Soziales
		424103	Sondersportanlagen	4	Sport, Kultur und Soziales

## Haushaltsplan 2020 der Stadt Mühlheim an der Donau

### Übersicht über die Zuordnung der Produktb. und Produktgr. zu den Teilhaushalten

Stadt Mühlheim an der Donau

Produktbereich 51 Räumliche Planung und Entwicklung					
Produktgruppe		Produkt		Teilhaushalt	
Nr.	Bezeichnung	Nr.	Bezeichnung	Nr.	Bezeichnung
5110	Stadtentwicklung städtebaul. Planung Verkehrsplanung u. Stadterneuerung -[THH 5]				
		511000	Stadtentwicklung städtebaul. Planung Verkehrsplanung u. Stadterneuerung	5	Bauen und Umwelt
		511001	Stadtentwicklung	5	Bauen und Umwelt
		511002	Vorbereitende Bauleitplanung	5	Bauen und Umwelt
		511003	Städtebauliche Rahmenplanung, informelle Planung	5	Bauen und Umwelt
		511004	Städtebaulicher Entwurf, Konzepte zu Bebauung und Freiraum, Stadtgestaltung	5	Bauen und Umwelt
		511005	Verbindliche Bauleitplanung	5	Bauen und Umwelt
		511006	Verkehrsentwicklungsplan	5	Bauen und Umwelt
		511007	Konzepte zur Verkehrslenkung und Steuerung	5	Bauen und Umwelt
		511008	Entwurf von Verkehrsanlagen	5	Bauen und Umwelt
		511009	Städtebauliche Sanierungsmaßnahmen und städtebauliche nach Sonderprogr	5	Bauen und Umwelt
		511010	Städtebaulichen Entwicklungsmaßnahmen	5	Bauen und Umwelt
		511011	Rechtsverfahren und Gebote	5	Bauen und Umwelt
		511012	Städtebauliche Verträge	5	Bauen und Umwelt
		511013	Planungs- und Gestaltungsberatung	5	Bauen und Umwelt
		511014	Stellungnahmen zu Planungen und Vorhaben Dritter	5	Bauen und Umwelt
5111	Flächen- und grundstückbezogene Daten und Grundlagen - [THH 5]				
		511100	Flächen- und grundstückbezogene Daten und Grundlagen	5	Bauen und Umwelt
		511101	Führung und Bereitstellung des Liegenschaftskatasters	5	Bauen und Umwelt
		511102	Weitere grundstücksbezogene Basisinformationen	5	Bauen und Umwelt
		511103	Vermessungstechnische Ingenieurleistungen	5	Bauen und Umwelt
		511104	Liegenschaftsvermessung	5	Bauen und Umwelt
		511105	Raumbezugsysteme nach Lage und Höhe	5	Bauen und Umwelt
		511106	Grundlagen raumbezogener Informationssysteme	5	Bauen und Umwelt
		511107	Führung und Bereitstellung von Karten und Geodaten	5	Bauen und Umwelt
		511108	Umlegungsverfahren nach Baugesetzbuch und sonstige Ordnungsmaßnahmen	5	Bauen und Umwelt
		511109	Realisierungsuntersuchungen zur Baulandbereitstellung	5	Bauen und Umwelt
		511110	Führung u. Bereitstellung der Kaufpreissammlung, Markt- und Preisanalysen (Gut.)	5	Bauen und Umwelt
		511111	Erstellung von Wertgutachten (Gutachterausschuss)	5	Bauen und Umwelt
5112	Flurneuordnung - [THH 5]				
		511200	Flurneuordnung	5	Bauen und Umwelt
		511201	Flurneuordnung und Landentwicklung, Land- und Forstwirtschaft und Naturschutz	5	Bauen und Umwelt
		511202	Flurneuordnung zur Umsetzung von Infrastrukturmaßnahmen	5	Bauen und Umwelt
		511203	Flurneuordnung für eine ganzheitliche innerörtliche Strukturentwicklung	5	Bauen und Umwelt

## Haushaltsplan 2020 der Stadt Mühlheim an der Donau

### Übersicht über die Zuordnung der Produktb. und Produktgr. zu den Teilhaushalten

Stadt Mühlheim an der Donau

Produktbereich 51 Räumliche Planung und Entwicklung					
Produktgruppe		Produkt		Teilhaushalt	
Nr.	Bezeichnung	Nr.	Bezeichnung	Nr.	Bezeichnung
		511204	Projektbezogene Entwicklungsplanung, Beratung u. Moderation i. ländl. Raum	5	Bauen und Umwelt
		511205	Freiwilliger Nutzungstausch	5	Bauen und Umwelt
		511206	Sicherstellung der Belange der Landentwicklung	5	Bauen und Umwelt
		511207	Vertretung der Kommune in Flurneuordnungsverfahren	5	Bauen und Umwelt

### Übersicht über die Zuordnung der Produktb. und Produktgr. zu den Teilhaushalten

Stadt Mühlheim an der Donau

Produktbereich 52 Bauen und Wohnen					
Produktgruppe		Produkt		Teilhaushalt	
Nr.	Bezeichnung	Nr.	Bezeichnung	Nr.	Bezeichnung
5210	Bauordnung - [THH 5]				
		521000	Bauordnung	5	Bauen und Umwelt
		521001	Bauvoranfrage	5	Bauen und Umwelt
		521002	Baugenehmigungsverfahren	5	Bauen und Umwelt
		521003	Kenntnisgabeverfahren	5	Bauen und Umwelt
		521004	Abgeschlossenheitsbescheinigung nach WEG	5	Bauen und Umwelt
		521005	Entscheidungen im verfahrensfreien Bereich	5	Bauen und Umwelt
		521006	Bautechnische Prüfung	5	Bauen und Umwelt
		521007	Baukontrolle, Bauabnahme, Gebrauchsabnahme	5	Bauen und Umwelt
		521008	Wiederkehrende Prüfung von Sonderbauten	5	Bauen und Umwelt
		521009	Bauordnungsbehördliche Maßnahmen	5	Bauen und Umwelt
		521010	Schornsteinfegerwesen	5	Bauen und Umwelt
		521011	Baulastenverzeichnis	5	Bauen und Umwelt
		521012	Allgemeine Bauberatung	5	Bauen und Umwelt
		521013	Vollzug von speziellen baurechtlichen Vorschriften im Zuge der Energiewende	5	Bauen und Umwelt
5220	Wohnungsbauförderung und Wohnungsversorgung - [THH 5]				
		522000	Wohnungsbauförderung und Wohnungsversorgung	5	Bauen und Umwelt
		522001	Förderung des Mietwohnungsbaus	5	Bauen und Umwelt
		522002	Förderung von Wohneigentum	5	Bauen und Umwelt
		522003	Förderung von Modernisierungs-, Schallschutz- und Energiesparmaßnahmen	5	Bauen und Umwelt
		522004	Einkommensorientierte Förderung	5	Bauen und Umwelt
		522005	Erteilung von Wohnberechtigungsscheinen	5	Bauen und Umwelt
		522006	Vermittlung von Wohnraum	5	Bauen und Umwelt
		522007	Überwachung der Zweckbindung geförderter Wohnungen	5	Bauen und Umwelt
		522008	Mietspiegel, Mietpreisberatung, Verfolgung v. Mietpreisüberhöhung und Mietwucher	5	Bauen und Umwelt
		522009	Anwendung des Zweckentfremdungsverbots	5	Bauen und Umwelt
5230	Denkmalschutz und Denkmalpflege - [THH 5]				
		523000	Denkmalschutz und Denkmalpflege	5	Bauen und Umwelt
		523001	Unterschutzstellung	5	Bauen und Umwelt
		523002	Denkmalschutzrechtliche Genehmigungsverfahren einschließlich Denkmalförderung	5	Bauen und Umwelt

## Haushaltsplan 2020 der Stadt Mühlheim an der Donau

### Übersicht über die Zuordnung der Produktb. und Produktgr. zu den Teilhaushalten

Stadt Mühlheim an der Donau

Produktbereich 53 Ver- und Entsorgung					
Produktgruppe		Produkt		Teilhaushalt	
Nr.	Bezeichnung	Nr.	Bezeichnung	Nr.	Bezeichnung
5310	Elektrizitätsversorgung - [THH 5]				
		531000	Elektrizitätsversorgung	5	Bauen und Umwelt
		531001	Bereitstellung und Lieferung von Strom	5	Bauen und Umwelt
		531002	Dienstleistungen der Stromversorgung	5	Bauen und Umwelt
5320	Gasversorgung - [THH 5]				
		532000	Gasversorgung	5	Bauen und Umwelt
		532001	Bereitstellung und Lieferung von Erdgas	5	Bauen und Umwelt
		532002	Dienstleistungen der Gasversorgung	5	Bauen und Umwelt
5330	Wasserversorgung - [THH 5]				
		533000	Wasserversorgung	5	Bauen und Umwelt
		533001	Bereitstellung und Lieferung von Trinkwasser	5	Bauen und Umwelt
		533002	Bereitstellung und Lieferung von Brauchwasser	5	Bauen und Umwelt
		533003	Dienstleistungen der Wasserversorgung	5	Bauen und Umwelt
5340	Fernwärmeversorgung - [THH 5]				
		534000	Fernwärmeversorgung	5	Bauen und Umwelt
		534001	Bereitstellung und Lieferung von Fernwärme	5	Bauen und Umwelt
		534002	Dienstleistungen der Fernwärmeversorgung	5	Bauen und Umwelt
5350	Kombinierte Versorgung - [THH 5]				
		535000	Kombinierte Versorgung	5	Bauen und Umwelt
5360	Telekommunikationseinrichtungen - [THH 5]				
		536000	Telekommunikationseinrichtungen	5	Bauen und Umwelt
		536001	Leitungsgebundene Breitbandinfrastruktur	5	Bauen und Umwelt
		536002	Mobile / funknetzbasierende Breitbandinfrastruktur, WLAN-Hotspots	5	Bauen und Umwelt
5370	Abfallwirtschaft - [THH 5]				
		537000	Abfallwirtschaft	5	Bauen und Umwelt
		537001	Bioabfällen	5	Bauen und Umwelt
		537002	Grüngut	5	Bauen und Umwelt
		537003	Altpapier	5	Bauen und Umwelt
		537004	Sonstige Wertstoffe	5	Bauen und Umwelt
		537005	Hausmüll und hausmüllähnliche Gewerbeabfälle	5	Bauen und Umwelt
		537006	Gewerbeabfälle	5	Bauen und Umwelt
		537007	Sperrmüll	5	Bauen und Umwelt
		537008	Problemstoffe	5	Bauen und Umwelt
		537009	Sonstige Abfälle zur Beseitigung	5	Bauen und Umwelt
		537010	Sonstige Maßnahmen im Rahmen der Kreislaufwirtschaft	5	Bauen und Umwelt
5380	Abwasserbeseitigung - [THH 5]				
		538000	Abwasserbeseitigung	5	Bauen und Umwelt
		538001	Ableitung von Abwasser	5	Bauen und Umwelt
		538002	Reinigung von Abwasser	5	Bauen und Umwelt
		538003	Kontrolle der Indirekteinleiter	5	Bauen und Umwelt
		538004	Planungsleistungen	5	Bauen und Umwelt
		538005	Bau- und Unterhaltungsleistungen	5	Bauen und Umwelt
		538006	Fachtechnische Leistungen	5	Bauen und Umwelt
		538007	Sonstige Dienstleistungen	5	Bauen und Umwelt

## Haushaltsplan 2020 der Stadt Mühlheim an der Donau

### Übersicht über die Zuordnung der Produktb. und Produktgr. zu den Teilhaushalten

Stadt Mühlheim an der Donau

#### Produktbereich 54 Verkehrsflächen und -anlagen, ÖPNV

Produktgruppe		Produkt		Teilhaushalt	
Nr.	Bezeichnung	Nr.	Bezeichnung	Nr.	Bezeichnung
5410	Gemeindestraßen - [THH 5]				
		541000	Gemeindestraßen	5	Bauen und Umwelt
		541001	Straßen, Wege, Plätze	5	Bauen und Umwelt
		541002	Verkehrsausstattung	5	Bauen und Umwelt
		541003	Grün an Straßen	5	Bauen und Umwelt
		541004	Ingenieurbauwerke einschl. deren bauwerkspezifischer Ausstattung	5	Bauen und Umwelt
		541005	Sonstige Leistungen des Straßenbaulastträgers	5	Bauen und Umwelt
		541006	Leistungen für Dritte	5	Bauen und Umwelt
5420	Kreisstraßen - [THH 5]				
		542000	Kreisstraßen	5	Bauen und Umwelt
		542001	Straßen, Wege, Plätze	5	Bauen und Umwelt
		542002	Verkehrsausstattung	5	Bauen und Umwelt
		542003	Grün an Straßen	5	Bauen und Umwelt
		542004	Ingenieurbauwerke einschl. deren bauwerkspezifischer Ausstattung	5	Bauen und Umwelt
		542005	Sonstige Leistungen des Straßenbaulastträgers	5	Bauen und Umwelt
		542006	Leistungen für Dritte	5	Bauen und Umwelt
5430	Landesstraßen - [THH 5]				
		543000	Landesstraßen	5	Bauen und Umwelt
		543001	Straßen, Wege, Plätze	5	Bauen und Umwelt
		543002	Verkehrsausstattung	5	Bauen und Umwelt
		543003	Grün an Straßen	5	Bauen und Umwelt
		543004	Ingenieurbauwerke einschl. deren bauwerkspezifischer Ausstattung	5	Bauen und Umwelt
		543005	Sonstige Leistungen des Straßenbaulastträgers	5	Bauen und Umwelt
		543006	Leistungen für Dritte	5	Bauen und Umwelt
5440	Bundesstraßen - [THH 5]				
		544000	Bundesstraßen	5	Bauen und Umwelt
		544001	Straßen, Wege, Plätze	5	Bauen und Umwelt
		544002	Verkehrsausstattung	5	Bauen und Umwelt
		544003	Grün an Straßen	5	Bauen und Umwelt
		544004	Ingenieurbauwerke einschl. deren bauwerkspezifischer Ausstattung	5	Bauen und Umwelt
		544005	Sonstige Leistungen des Straßenbaulastträgers	5	Bauen und Umwelt
		544006	Leistungen für Dritte	5	Bauen und Umwelt
5450	Straßenreinigung und Winterdienst - [THH 5]				
		545000	Straßenreinigung und Winterdienst	5	Bauen und Umwelt
		545001	Straßenreinigung	5	Bauen und Umwelt
		545002	Winterdienst	5	Bauen und Umwelt
5460	Parkierungseinrichtungen - [THH 5]				
		546000	Parkierungseinrichtungen	5	Bauen und Umwelt
5470	Verkehrsbetriebe/ÖPNV - [THH 5]				
		547000	Verkehrsbetriebe/ÖPNV	5	Bauen und Umwelt
5480	Sonstiger Personen- und Güterverkehr - [THH 5]				
		548000	Sonstiger Personen- und Güterverkehr	5	Bauen und Umwelt
5490	Öffentliche Toilettenanlagen - [THH 5]				
		549000	Öffentliche Toilettenanlagen	5	Bauen und Umwelt



## Haushaltsplan 2020 der Stadt Mühlheim an der Donau

### Übersicht über die Zuordnung der Produktb. und Produktgr. zu den Teilhaushalten

Stadt Mühlheim an der Donau

Produktbereich 55 Natur- und Landschaftspflege, Friedhofswesen					
Produktgruppe		Produkt		Teilhaushalt	
Nr.	Bezeichnung	Nr.	Bezeichnung	Nr.	Bezeichnung
5510	Öffentliches Grün Landschaftsbau - [THH 5]				
		551000	Öffentliches Grün Landschaftsbau	5	Bauen und Umwelt
		551001	Grün- und Parkanlagen	5	Bauen und Umwelt
		551002	Freizeitanlagen und Spielflächen	5	Bauen und Umwelt
		551003	Kleingartenflächen	5	Bauen und Umwelt
		551004	Fachberatungen und Aktionen	5	Bauen und Umwelt
5520	Gewässerschutz Öffentl Gewässer Wasserb Anlagen - [THH 5]				
		552000	Gewässerschutz Öffentl Gewässer Wasserb Anlagen	5	Bauen und Umwelt
		552001	Wasserbauliche Anlagen und kommunale Gewässer (einschl. Hochwasserschutz)	5	Bauen und Umwelt
		552002	Wasserrechtliche Maßnahmen	5	Bauen und Umwelt
		552003	Konzepten zum Gewässerschutz	5	Bauen und Umwelt
5530	Friedhofs- und Bestattungswesen - [THH 5]				
		553000	Friedhofs- und Bestattungswesen	5	Bauen und Umwelt
		553001	Reihengräbern	5	Bauen und Umwelt
		553002	Wahlgräbern	5	Bauen und Umwelt
		553003	Kriegsgräber, Ehrengräber, jüdische und sonstige historische Friedhöfe	5	Bauen und Umwelt
		553004	Öffentliches Grün auf Friedhöfen	5	Bauen und Umwelt
		553005	Leichen- und Trauerhallen	5	Bauen und Umwelt
		553006	Erdbestattungen	5	Bauen und Umwelt
		553007	Einäscherung	5	Bauen und Umwelt
		553008	Urnenbeisetzungen	5	Bauen und Umwelt
		553009	Aus- und Umbettungen	5	Bauen und Umwelt
		553010	Leistungen des Bestattungsdienstes	5	Bauen und Umwelt
		553011	Friedhofsgärtnerische Leistungen	5	Bauen und Umwelt
5540	Naturschutz und Landschaftspflege - [THH 5]				
		554000	Naturschutz und Landschaftspflege	5	Bauen und Umwelt
		554001	Geschützter Teile von Natur und Landschaft	5	Bauen und Umwelt
		554002	Naturschutzrechtliche Maßnahmen	5	Bauen und Umwelt
		554003	Erstellen und Umsetzen von Konzeptionen zum Naturschutz	5	Bauen und Umwelt
5550	Forstwirtschaft - [THH 5]				
		555000	Forstwirtschaft	5	Bauen und Umwelt
		555001	Holzproduktion	5	Bauen und Umwelt
		555002	Erhaltung und Förderung der ökologischen Funktion des Waldes	5	Bauen und Umwelt
		555003	Erhaltung und Förderung der sozialen Funktion des Waldes	5	Bauen und Umwelt
		555004	Dienstleistungen für Dritte	5	Bauen und Umwelt
		555005	Wahrnehmung öffentlich-rechtlicher Aufgaben als untere Forstbehörde	5	Bauen und Umwelt
		555006	Wahrnehmung sonstiger öffentlich-rechtlicher Aufgaben	5	Bauen und Umwelt
5551	Landwirtschaft - [THH 5]				
		555100	Landwirtschaft	5	Bauen und Umwelt
		555101	Verwaltungsverfahren zu Förder- und Aus-gleichleistungen	5	Bauen und Umwelt
		555102	Kontrollen der Förder- und Ausgleichleistungen einschl. Cross Compliance (CC)	5	Bauen und Umwelt
		555103	Koordination von Beratung und berufsbezogener Erwachsenenbildung	5	Bauen und Umwelt
		555104	Berufsbildung im Agrarbereich	5	Bauen und Umwelt
		555105	Fachschulische Bildung	5	Bauen und Umwelt

## Haushaltsplan 2020 der Stadt Mühlheim an der Donau

### Übersicht über die Zuordnung der Produktb. und Produktgr. zu den Teilhaushalten

Stadt Mühlheim an der Donau

<b>Produktbereich 55 Natur- und Landschaftspflege, Friedhofswesen</b>					
<b>Produktgruppe</b>		<b>Produkt</b>		<b>Teilhaushalt</b>	
Nr.	Bezeichnung	Nr.	Bezeichnung	Nr.	Bezeichnung
		555106	Maßnahmen zur Agrarstruktur und Landschaftsentwicklung	5	Bauen und Umwelt
		555107	Landwirtschaftliche Betriebsentwicklung	5	Bauen und Umwelt
		555108	Eigene landwirtschaftliche Betriebe	5	Bauen und Umwelt
		555109	Maßnahmen zu Umweltgerechter Erzeugung Pflanzlicher Produkte	5	Bauen und Umwelt
		555110	Maßnahmen zu Art- und Umweltgerechter Erzeugung tierischer Produkte	5	Bauen und Umwelt
		555111	Maßnahmen zu Sonderverfahren der landwirtschaftlichen Produktion	5	Bauen und Umwelt
		555112	Maßnahmen zur Tierzucht	5	Bauen und Umwelt
		555113	Maßnahmen der Vermarktung	5	Bauen und Umwelt
		555114	Maßnahmen im Bereich Ernährung	5	Bauen und Umwelt

### Übersicht über die Zuordnung der Produktb. und Produktgr. zu den Teilhaushalten

Stadt Mühlheim an der Donau

<b>Produktbereich 56 Umweltschutz</b>					
<b>Produktgruppe</b>		<b>Produkt</b>		<b>Teilhaushalt</b>	
Nr.	Bezeichnung	Nr.	Bezeichnung	Nr.	Bezeichnung
5610	Umweltschutzmaßnahmen - [THH 5]				
		561000	Umweltschutzmaßnahmen	5	Bauen und Umwelt
		561001	Altlasten	5	Bauen und Umwelt
		561002	Sonstige bodenschutzrechtliche Maßnahmen	5	Bauen und Umwelt
		561003	Konzeptionen zum Bodenschutz	5	Bauen und Umwelt
		561004	Abfallrechtliche Maßnahmen	5	Bauen und Umwelt
		561005	Immissionsschutzrechtliche Maßnahmen	5	Bauen und Umwelt
		561006	Konzeptionen zum Immissionsschutz (Luft,Lärm)	5	Bauen und Umwelt
		561007	Konzeptionen zum Klimaschutz und ökologisch orientierte Energieplanung	5	Bauen und Umwelt
		561008	Aktionen, Veranstaltungen und Informationen	5	Bauen und Umwelt
5620	Arbeitsschutz - [THH 5]				
		562000	Arbeitsschutz	5	Bauen und Umwelt
		562001	Technischer Arbeitsschutz	5	Bauen und Umwelt
		562002	Sozialer und organisatorischer Arbeitsschutz	5	Bauen und Umwelt

### Übersicht über die Zuordnung der Produktb. und Produktgr. zu den Teilhaushalten

Stadt Mühlheim an der Donau

<b>Produktbereich 57 Wirtschaft und Tourismus</b>					
<b>Produktgruppe</b>		<b>Produkt</b>		<b>Teilhaushalt</b>	
Nr.	Bezeichnung	Nr.	Bezeichnung	Nr.	Bezeichnung
5710	Wirtschaftsförderung - [THH 6]				
		571000	Wirtschaftsförderung	6	Wirtschaft und Tourismus
		571001	Maßnahmen zur Verbesserung der Standortfaktoren sowie Standortanalyse	6	Wirtschaft und Tourismus
		571002	Firmenbetreuung, Existenzgründungsförderung und Krisenmanagement	6	Wirtschaft und Tourismus
		571003	Planung, Vermarktung und Vermittlung von Gewerbeflächen/-objekten	6	Wirtschaft und Tourismus
		571004	Marketing und Akquisition	6	Wirtschaft und Tourismus

## Haushaltsplan 2020 der Stadt Mühlheim an der Donau

### Übersicht über die Zuordnung der Produktb. und Produktgr. zu den Teilhaushalten

Stadt Mühlheim an der Donau

#### Produktbereich 57 Wirtschaft und Tourismus

Produktgruppe		Produkt		Teilhaushalt	
Nr.	Bezeichnung	Nr.	Bezeichnung	Nr.	Bezeichnung
		571005	Beschäftigungs- und Arbeitsförderung	6	Wirtschaft und Tourismus
5730	Allgemeine Einrichtungen und Unternehmen - [THH 6]				
		573000	Allgemeine Einrichtungen und Unternehmen	6	Wirtschaft und Tourismus
		573001	Schlachtviehmärkte	6	Wirtschaft und Tourismus
		573002	Waschplatte	6	Wirtschaft und Tourismus
		573003	Schlachteinrichtungen	6	Wirtschaft und Tourismus
		573004	Isolierschlachtbetrieb	6	Wirtschaft und Tourismus
		573005	Großmärkte	6	Wirtschaft und Tourismus
		573006	Wochenmärkte	6	Wirtschaft und Tourismus
		573007	Jahrmärkte und sonstige Veranstaltungen	6	Wirtschaft und Tourismus
		573008	Festhallen und Festplätze	6	Wirtschaft und Tourismus
5750	Tourismus - [THH 6]				
		575000	Tourismus	6	Wirtschaft und Tourismus

### Übersicht über die Zuordnung der Produktb. und Produktgr. zu den Teilhaushalten

Stadt Mühlheim an der Donau

#### Produktbereich 61 Allgemeine Finanzwirtschaft

Produktgruppe		Produkt		Teilhaushalt	
Nr.	Bezeichnung	Nr.	Bezeichnung	Nr.	Bezeichnung
6110	Steuern, allgemeine Zuweisungen, allg. Umlagen - [THH 7]				
		611000	Steuern, allgemeine Zuweisungen, allg. Umlagen	7	Allgemeine Finanzwirtschaft
6120	Sonstige allgemeine Finanzwirtschaft - [THH 7]				
		612000	Sonstige allgemeine Finanzwirtschaft	7	Allgemeine Finanzwirtschaft
6130	Jahresabschlussbuchungen, Abwicklung der Vorjahre - [THH 7]				
		613000	Abwicklung der Vorjahre	7	Allgemeine Finanzwirtschaft

## Haushaltsplan 2020 der Stadt Mühlheim an der Donau



Stadt  
**Mühlheim**  
an der Donau

### Übersicht über die aus VE's voraussichtlich fällig werdenden Auszahlungen

Stadt Mühlheim an der Donau

Nr.	Bezeichnung	VE im Haushaltsplan TEUR	Fällige Auszahlungen HH-Jahr 2021 TEUR	Fällige Auszahlungen HH-Jahr 2022 TEUR	Fällige Auszahlungen HH-Jahr 2023 TEUR	Fällige Auszahlungen HH-Jahr 2024 TEUR	
1.	Jahr 2017	0,0	0,0	0,0	0,0	0,0	
2.	Jahr 2018	0,0	0,0	0,0	0,0	0,0	
3.	Jahr 2019	0,0	0,0	0,0	0,0	0,0	
4.	aktuelles Jahr 2020	-7.450,0	-4.350,0	-3.100,0	0,0	0,0	
5.	<b>Summe</b> *****	<b>-7.450,0</b>	<b>-4.350,0</b>	<b>-3.100,0</b>	<b>0,0</b>	<b>0,0</b>	
6.	<b>Nachrichtlich:</b> *****	<b>0,0</b>	<b>0,0</b>	<b>0,0</b>	<b>0,0</b>	<b>0,0</b>	
7.	im Finanzplan vorgesehene Kreditaufnahmen	---	980,0	1.150,0	150,0	0,0	

## Haushaltsplan 2020 der Stadt Mühlheim an der Donau



Stadt  
**Mühlheim**  
an der Donau

### Übersicht über den voraussichtlichen Stand der Rücklagen

Stadt Mühlheim an der Donau

Nr.	Bezeichnung	voraussichtlicher Stand zu Beginn des HH-Jahres - TEUR	voraussichtlicher Stand zum Ende des HH-Jahres - TEUR
1.	Ergebnisrücklagen	0,0	0,0
1.1	Rücklagen aus Überschüssen des ordentlichen Ergebnisses	0,0	0,0
1.2	Rücklagen aus Überschüssen des Sonderergebnisses	0,0	0,0
2.	Zweckgebundene Rücklagen	0,0	0,0
	<b>Rücklagen gesamt</b>		

## Haushaltsplan 2020 der Stadt Mühlheim an der Donau



Stadt  
**Mühlheim**  
an der Donau

### Übersicht über den voraussichtlichen Stand der Rückstellungen

Stadt Mühlheim an der Donau

Nr.	Bezeichnung	voraussichtlicher Stand zu Beginn des HH-Jahres - TEUR
1.	Rückstellungen gemäß § 41 Abs. 1 GemHVO	0,0
1.1	Lohn- und Gehaltsrückstellungen	0,0
1.2	Unterhaltsvorschussrückstellungen	0,0
1.3	Stilllegungs- und Nachsorge- rückstellungen für Abfalldeponien	0,0
1.4	Gebührenüberschussrückstellungen	0,0
1.5	Altlastensanierungsrückstellungen	0,0
1.6	Rückstellungen für drohende Verpflich. aus Bürgschaften und Gewährleistungen	0,0
2.	Weitere Rückstellungen gemäß § 41 Abs. 2 GemHVO	0,0
2.1	Sonstige Rückstellungen	0,0
	<b>Rückstellungen gesamt</b>	

# Übersicht über den voraussichtlichen Stand der Schulden

(einschl. Kassenkredite)

Nf.	Bezeichnung	voraussichtlicher Stand zu Beginn des HH-Jahres - TEUR	voraussichtlicher Stand zum Ende des HH-Jahres - TEUR
1.1.	<b>Anleihen</b>	0,0	0,0
1.2.	<b>Verbindlichkeiten aus Krediten für Investitionen</b>	0,0	0,0
1.2.1.	Bund	0,0	0,0
1.2.2.	Land	59,8	58,7
1.2.3.	Gemeinden und Gemeindeverbände	0,0	0,0
1.2.4.	Zweckverbände und dergleichen	0,0	0,0
1.2.5.	Kreditinstitute	1.524,1	1.341,9
1.2.6.	sonstiger Bereich	0,0	0,0
1.3.	Kassenkredite	0,0	0,0
1.4.	Verbindlichkeiten aus kreditähnlichen Rechtsgeschäften	0,0	0,0
<b>1.</b>	<b>Voraussichtliche Gesamtverschuldung Kernhaushalt</b>	<b>1.583,9</b>	<b>1.400,6</b>
	Nachrichtlich		
	Schulden der Sondervermögen mit Sonderrechnung (Angaben jeweils für einzelne Sondervermögen)		
2.1.	Anleihen	0,0	0,0
2.2.	Verbindlichkeiten aus Krediten für Investitionen	0,0	0,0
2.2.1.	Wasserversorgung Kreditinstitute	1.870,3	1.756,4
2.2.2.	Abwasserbeseitigung Kreditinstute	1.397,2	1.245,1
	Abwasserbeseitigung Trägerdarlehen Gemeinde	315,8	310,7
2.3.	Freizeitbetrieb Trägerdarlehen Gemeinde	2.059,5	2.024,5
2.3.	Kassenkredite		
2.4.	Verbindlichkeiten aus kreditähnlichen Rechtsgeschäften		
<b>2.</b>	<b>Voraussichtliche Gesamtverschuldung Sondervermögen mit Sonderrechnung</b>	<b>5.642,7</b>	<b>5.336,7</b>
	<b>Voraussichtliche Gesamtverschuldung Kernhaushalt und Sondervermögen mit Sonderrechnung</b>		
3.1.	Anleihen	0,0	0,0
3.2.	Verbindlichkeiten aus Krediten für Investitionen	7.226,6	6.737,3
3.3.	Kassenkredite	0,0	0,0
3.4.	Verbindlichkeiten aus kreditähnlichen Rechtsgeschäften	0	0
	Zwischesumme 3.1. + 3.2. + 3.3. + 3.4. abzüglich Schulden zwischen Kernhaushalt und Sondervermögen mit Sonderrechnung	4.851,3	4.402,1
<b>3.</b>	<b>Konsolidierte Gesamtschulden</b>		

# Schuldenstandsübersichten

## 1) Gesamtzusammenstellung

			Ende Vorjahr	Zugang Planjahr	Ende Planjahr	Zins	Tilgung	gesamt
1	allgemein		1.583.865	0	1.399.953	31.589	183.912	215.501
2	Wasserversorgung		1.870.273	0	1.756.400	23.911	113.873	137.784
3	Abwasserbeseitigung		1.397.160	0	1.245.118	15.373	152.042	167.415
		10.265.204	4.851.298	0	4.401.471	70.873	449.827	520.700

## 2) Vermögenshaushalt

	Gläubiger		ursprünglich	Ende Vorjahr	Ende Planjahr	Zinssatz	Zins	Tilgung	gesamt
1	KSK / LB BW 604 904 509	1993	782.277	104.304	78.228	0,59%	538	26.076	26.614
2	Kreissparkasse 6000292317	2011	600.000	145.000	115.000	0,45%	585	30.000	30.585
3	Landeskreditbank 004.123193.1	1986	92.288	59.773	58.692	0,50%	298	1.081	1.379
4	Raiba / DG HYP 3019241318	1990	157.989	54.000	45.000	0,89%	451	9.000	9.451
5	Raiba / DG HYP 3019241309	2006	500.000	225.000	205.000	3,93%	8.548	20.000	28.548
6	Raiba / DG HYP 3019241311	1993	565.065	41.025	0	4,17%	1.214	41.025	42.239
7	Kreissparkasse 6000240369	2010	800.000	410.000	370.000	0,50%	1.975	40.000	41.975
8	Kreissparkasse 6000313856	2011	663.000	544.763	528.033	3,30%	17.980	16.730	34.710
10							0	0	0
	Zwischensumme		4.160.619	1.583.865	1.399.953	1,79%	31.589	183.912	215.501
	Kreditaufnahme	2019							0
	Gesamtsumme		4.160.619	1.583.865	1.399.953		31.589	183.912	215.501





## Haushaltsplan 2020 der Stadt Mühlheim an der Donau


### Kennzahlen zur Beurteilung der finanziellen Leistungsfähigkeit

Stadt Mühlheim an der Donau

Stadt  
**Mühlheim**  
an der Donau

Nr.	Bezeichnung	Ergebnis 2018	Planung 2019	Planung 2020	Planung 2021	Planung 2022	Planung 2023
	<b>ERTRAGSLAGE</b>						
<b>1</b>	<b>ordentliches Ergebnis</b>						
	absoluter Betrag in €	0,00	0	666.833	892.765	700.575	326.295
	Betrag je Einwohner in €/EW	0,00	0	185	248	195	91
	Aufwandsdeckungsgrad in %	0,00	0	107	109	107	103
	<b>1.1 Steuerkraft - netto -</b>						
	absoluter Betrag in €	0,00	0	4.002.329	4.097.700	4.096.700	4.150.200
	Betrag je Einwohner in €/EW	0,00	0	1.111	1.138	1.137	1.152
	Anteil an ordentl. Aufwendungen in %	0,00	0	42	43	42	41
	<b>1.2 Betriebsergebnis - netto -</b>						
	absoluter Betrag in €	0,00	0	3.335.496	3.204.935	3.396.125	3.823.905
	Betrag je Einwohner in €/EW	0,00	0	926	890	943	1.062
	Anteil an ordentl. Aufwendungen in %	0,00	0	35	34	35	38
<b>2</b>	<b>Sonderergebnis</b>						
	absoluter Betrag in €						
<b>3</b>	<b>Gesamtergebnis</b>						
	absoluter Betrag in €	0,00	0	666.833	892.765	700.575	326.295
	<b>FINANZLAGE</b>						
<b>4</b>	<b>Zahlungsmittelüberschuss aus laufender Verwaltungstätigkeit</b>						
	absoluter Betrag in €	0,00	0	1.598.771	1.658.665	1.691.975	1.330.495
	Betrag je Einwohner in €/EW	0,00	0	444	460	470	369
<b>5</b>	<b>Mindestzahlungsmittelüberschuss</b>						
	absoluter Betrag in €	0,00	0	200.000	200.000	250.000	250.000
<b>6</b>	<b>Nettoinvestitionsfinanzierungsmittel</b>						
	absoluter Betrag in €	0,00	0	1.398.771	1.458.665	1.441.975	1.080.495
	Betrag je Einwohner in €/EW	0,00	0	388	405	400	300
<b>7</b>	<b>Soll-Liquiditätsreserve (§22 Abs. 2 GemHVO)</b>						
	absoluter Betrag in €	0,00	0	0	55.969	112.666	169.222
<b>8</b>	<b>voraussichtliche liquide Eigenmittel zum Jahresende</b>						
	absoluter Betrag in €	0,00	2.600.000	703.271	479.536	665.511	971.006
	<b>KAPITALLAGE</b>						
<b>9</b>	<b>Eigenkapital</b>						
	absoluter Betrag in €						
	<b>9.1 Basiskapital</b>						
	absoluter Betrag in €						
	<b>9.2 Eigenkapitalquote</b>						

## Haushaltsplan 2020 der Stadt Mühlheim an der Donau

Kennzahlen zur Beurteilung der finanziellen Leistungsfähigkeit							
Stadt Mühlheim an der Donau							
							
Stadt <b>Mühlheim</b> an der Donau							
Nr.	Bezeichnung	Ergebnis 2018	Planung 2019	Planung 2020	Planung 2021	Planung 2022	Planung 2023
	Verhältnis Eigenkap. zu Bilanzsumme in %						
	<b>9.3 Fremdkapitalquote</b>						
	Verhältnis Fremdkapital zu Bilanzsumme in %						
<b>10</b>	<b>Anlagendeckung</b>						
	Verhältnis langfr. Kapital zu langfr. Vermögen in %						
<b>11</b>	<b>Verschuldung</b>						
	absoluter Betrag in €			1.400.627	2.180.627	3.080.627	2.980.627
	Betrag je Einwohner in €/EW			388,85	605,48	855,25	827,49
	<b>11.1 Nettoneuverschuldung</b>						
	absoluter Betrag in €	0,00	0	-200.000	780.000	900.000	-100.000

# Berechnung der Leistungen im kommunalen Finanzausgleich für das Haushaltsjahr 2020

nach dem Gesetz über den kommunalen Finanzausgleich in der Fassung der Bekanntmachung vom 01.01.2000 geändert durch Gesetz vom 10.04.2018

Die Berechnung der Leistungen im kommunalen Finanzausgleich für das Haushaltsjahr 2020 erfolgt nach dem Haushaltserl 17.10.2019

## 1. Ermittlung der Steuerkraftmesszahl (§ 6 FAG)

	Grundsteuer A	Grundsteuer B	Gewerbsteuer
1.1 Istaufkommen 2018	11.240	402.389	3.822.302
1.1.1 Hebesätze 2018	360	320	330
1.1.2 Anrechnungssätze	195	185	290
1.1.3 Anrechnungsbeiträge =1.1 x 1.12 / 1.11	6.088	232.631	3.358.992
1.2 Summe der Anrechnungsbeiträge			3.597.711
1.3 ./ Gewerbesteuerumlage 2018			-791.100
1.4 Gemeindeanteil an der Einkommenssteuer 2018	6.600.844.495 x	0,0003839	2.534.064
1.5 Familienleistungsausgleich 2018	490.864.199 x	0,0003839	188.442
1.6 Umsatzsteueranteil 2018	80% 398.524 x	0,8	318.819
1.7 Steuerkraftmesszahl			<u>5.847.936</u>

## 2. Ermittlung der Bedarfsmesszahl (§ 7 FAG)

2.1 Einwohnerzahl x interpolierter Kopfbetrag + Erhöhung nach § 7 FAG			
2.1.1 Einwohnerzahl			3.602
Hinzurechnung nach § 30 FAG	75%	0	0
erhöhte Einwohnerzahl			<u>3.602</u>
2.1.2 interpolierter Kopfbetrag			1.462,50
2.1.3 Zwischensumme			5.267.925
2.1.4 Erhöhung der Bedarfsmesszahl nach § 7 FAG			0
Studenten x Kopfbetrag x 15%			0
2.2 Bedarfsmesszahl			<u>5.267.925</u>

## 3. Ermittlung der Steuerkraftsumme (§ 38 FAG)

3.1 Steuerkraftmesszahl(1.7)			5.847.936
3.2 Schlüsselzuweisungen nach mangelnder Steuerkraft 2018 gemäß § 5 FAG (=Bedarfsmesszahl höher als Steuerkraftmesszahl)			
3.3 Steuerkraftsumme			<u>5.847.936</u>
3.4 Je Einwohner			1.623,52

## 4. Ermittlung der Schlüsselzahl ( § 5 Abs. 2 FAG)

4.1 Bedarfsmesszahl (2.2)			5.267.925
4.2 ./ Steuerkraftmesszahl (1.7)			5.847.936
4.3 Schlüsselzahl			0

## 5. Ermittlung der Mehrzuweisung (Sockelgarantie § 5 Abs.2 FAG)

5.1. 60 % der Bedarfsmesszahl (2.2)				3.160.755
5.2. ./ Steuerkraftmesszahl (2.7)				5.847.936
5.3. Mehrzuweisung nach § 5 Abs. 3 FAG				0

## 6. Schlüsselzuweisungen nach mangelnder Steuerkraft (§ 5 FAG)

6.1 Schlüsselzahl (4.1) x Ausschüttungsquote (70 %)				0
---	--	--	--	---

## 7. Kommunale Investitionspauschale (§ 4 FAG)

7.1 Steuerkraftsumme je Einwohner (3.4.)	1.623,52			5.847.936
v.H. des Landesdurchschnitt	1.623,52	:	1.668,36	97,31%
7.2 Gewichtete Einwohnerzahl:	100 v.H. aus		3.602	
7.3 Voraussichtliche Investitionspauschale:	3.602	x	84 €	302.568

## 8. Gemeindeanteil an der Einkommensteuer

Aufkommen im Haushaltsjahr x Schlüsselzahl der Stadt	7.000.000.000	x	0,0003839	2.687.300
--	---------------	---	-----------	-----------

## 9. Familienleistungsausgleich

Aufkommen im Haushaltsjahr x Schlüsselzahl der Stadt	529.700.000	x	0,0003863	204.623
--	-------------	---	-----------	---------

## 10. Gemeindeanteil an der Umsatzsteuer

Aufkommen im Haushaltsjahr x Schlüsselzahl der Stadt	1.035.000.000	x	0,0003867	400.235
--	---------------	---	-----------	---------

## 11. Pauschale im Verkehrslastenausgleich (§ 27 Abs. 1 FAG)

Gemarkungsfläche (ha)	2.172	x	8,40	18.245
-----------------------	-------	---	------	--------

## 12. Zuweisung für Gemeindeverbindungsstraßen (§ 26 FAG)

(laufende Zuweisungen für die Unterhaltung von Straßen, die sich in der Baulast der Gemeinden befinden)

Gemeindeverbindungsstraßen		2.500 €/km		
Über GVV Donau-Heuberg, Gesamt 28.425 m		28,425 km	71.063	
- Altstadt - L 443 (Kolbinger Straße) 600 m				
- Vorstadt - Stetten 980 m				
- Oberstadt - Vorstadt 610 m				
- Stetten - Mahlsetten 4.410 m				
Gesamt 6.600 m		6,6 km	2.500 €	16.500

### 15. Sachkostenbeiträge (§ 17 i.V.m. 18 a Abs. 2 FAG)

Anzahl der Schüler x Sachkostenbeitrag je Schultyp  
für Realschulen je Schüler

	Anzahl der Schüler	Sachkostenbeitrag	
966 €	x	455	439.530

### 16. Kindergartenlastenausgleich (§ 29 FAG)

#### 16.1. Kindergarten- (§ 29 b FAG)

16.1.1 Basisdaten Land	795.100.000
Masse für die Kindergartenförderung	242.825,0
Zuweisung je Kind	3.274,32

#### 16.1.2. Basisdaten Gemeinde

Kinder in der Tageseinrichtung bei einer wöchentlichen Beteuungszeit von

	Anzahl	x	Faktor	
bis zu 29 Stunden	0		0,4	0
mehr als 29 bis 34 Stunden	3		0,6	1,8
mehr als 34 bis 39 Stunden	61		0,8	48,8
mehr als 39 bis 44 Stunden	51		0,9	45,9
mehr als 44 Stunden	0		1,0	0
gewichtete Kinderzahl				96,5

#### 16.1.3. Jahreszuweisung nach Zahl der betreuten Kinder

gewichtete Kinderzahl x Zuweisung je Kind	96,5 x	3.274,32	315.972
---	--------	----------	---------

#### 16.2. Kleinkindförderung (§ 29 c FAG)

16.2.1 Basisdaten Land	1.006.000
Masse für die Kindergartenförderung	69.258,5
Zuweisung je Kind	14.525,29

#### 16.2.2. Basisdaten Gemeinde

Kinder in der Tageseinrichtung bei einer wöchentlichen Beteuungszeit von

	Anzahl	x	Faktor	
bis zu 15 Stunden	2		0,3	0,6
mehr als 15 bis 29 Stunden	16		0,5	8
mehr als 29 bis 34 Stunden	7		0,7	4,9
mehr als 34 bis 39 Stunden	2		0,8	1,6
mehr als 39 bis 44 Stunden	2		0,9	1,8
mehr als 44 Stunden	6		1,0	6
gewichtete Kinderzahl				22,9

#### 16.2.3. Jahreszuweisung nach Zahl der betreuten Kinder

gewichtete Kinderzahl x Zuweisung je Kind	22,9 x	14.525,29	332.629
---	--------	-----------	---------

## 17. Finanzausgleichsumlage ( § 1 a FAG)

### 17.1. Berechnung der Steuerkraftquote

Steuerkraftmesszahl (1.7.) : Bedarfsmesszahl (2.2.) x 100	111,01%
auf volle Prozent abgerundete Steuerkraftquote	111,00%

### 17.2. Berechnung der Höhe des FAG-Umlagesatzes (§ 1a Abs. 2 FAG)

Grundbetrag

Steigerungssatz 22,10 v.H.

111 % (17.1.) - 60 % (§ 1 a Abs. 2 FAG) 51,00

5a x 0,060 3,06 v.h.

FAG-Umlagesatz 25,16 v.H.

FAG Umlage Steuerkraftsumme (3.3.) x FAG-Umlagesatz 5.847.936 x 25,16 v.H. 1.471.341

## 18. Kreisumlage

Steuerkraftsumme (3.3) x Hebesatz 5.847.936 x 32 v.H. 1.871.340

## 19. Gewerbesteuerumlage

Gewerbesteueraufkommen (Planansatz) x Umlagesatz : Hebesatz 3.710.000 x 35 : 340 381.912

## Darstellung der wesentlichen Steuer-, Beitrags- und Gebühren-/Entgeltsätze der Stadt Mühlheim 2019/2020

Art	Erläuterung	Betrag/ Steuersat z	gültig seit
<b><u>I. Steuern</u></b>			
Gewerbesteuer		340 v .H.	01.01.2020
Grundsteuer A		360 v.H.	
Grundsteuer B		340 v.H.	01.01.2020
Hundesteuer	Erster Hund Zweiter und jeder weitere Hund Zwingersteuer	84 € 168 € 252 €	01.01.2016
Vergnügungssteuer	für jeden Monat für das Bereithalten eines Geräts 1. mit Gewinnmöglichkeit 2. ohne Gewinnmöglichkeit	80 € 25 €	01.05.2019
<b><u>II. Beiträge</u></b>			
Erschließungsbeitrag	vom Aufwand	90 %	01.04.1999
Abwasserbeitrag	1. je m <sup>2</sup> Nutzungsfläche für den öffentlichen Abwasserkanal 2. je m <sup>2</sup> Nutzungsfläche für den mechanischen Teil des Klärwerks und für den biologischen Teil des Klärwerks	2,20	01.01.2010
Wasserversorgungsbeitrag	je m <sup>2</sup> Nutzungsfläche	3,00 € zuzügl. Mwst. 19 %	01.07.2014
<b><u>III. Gebühren/Entgelte</u></b>			
Wasserzins	je m <sup>3</sup>	2,00 € zuzügl. Mwst. 7 %	
Schmutzwassergebühr	je m <sup>3</sup>	2,50 €	01.01.2017
Niederschlagswassergebühr	je m <sup>2</sup>	0,45 €	01.01.2017
Verwaltungsgebühren	Umfangreiche Entgelte sind aus der Satzung der Stadt Mühlheim über die Erhebung von Verwaltungsgebühren (Verwaltungsgebührensatzung) und ihrer Anlage ersichtlich.		Satzungsän derung vom 19.06.2007, tritt mit Bekanntma chung in Kraft



Kindergartenentgelte	Monatliche Gebühr pro Kind im Kindergartenjahr 2019/2020:  Regelkindergarten ab 3 Jahren, Kiga Stetten: Für 1 Kind aus einer Familie 131 € Bei 2 Kindern einer Fam. unter 18 Jahren 101 € Bei 3 Kindern einer Fam. unter 18 Jahren 67 € Bei 4 und mehr Kindern unter 18 Jahren in einer Fam. aus Mühlheim 0 € aus einer anderen Gemeinde 22 €	
	Ganztags ab 3 J. –Stetten: Für 1 Kind aus einer Familie 154 € Bei 2 Kindern einer Fam. unter 18 Jahren 119 € Bei 3 Kindern einer Fam. unter 18 Jahren 79 € Bei 4 und mehr Kindern unter 18 Jahren in einer Fam. <b>aus Mühlheim</b> 0€ aus einer anderen Gemeinde 26 €	
	VÖ ab 3 J. Stetten: Für 1 Kind aus einer Familie 137 € Bei 2 Kindern einer Fam. unter 18 Jahren 105 € Bei 3 Kindern einer Fam. unter 18 Jahren 70 € Bei 4 und mehr Kindern unter 18 Jahren in einer Fam. aus Mühlheim 0 € aus einer anderen Gemeinde 24 €	
	Krippenbeiträge halbtags (VÖ) 7:00-14:00 Uhr:  <u>5 Tage:</u> Für 1 Kind aus einer Familie 345 € Bei 2 Kindern einer Fam. unter 18 J. 256 € Bei 3 Kindern einer Fam. unter 18. J. 174 € Bei 4 und mehr Kindern unter 18Jahren in einer Familie aus Mühlheim 0 € aus einer anderen Gemeinde 69 <u>4 Tage:</u> Für 1 Kind aus einer Familie 284 € Bei 2 Kindern einer Fam. unter 18 J. 214 € Bei 3 Kindern einer Fam. unter 18. J. 149 € Bei 4 und mehr Kindern unter 18Jahren in einer Familie aus Mühlheim 0 € aus einer anderen Gemeinde 65 €  <u>3 Tage:</u> Für 1 Kind aus einer Familie 217 € Bei 2 Kindern einer Fam. unter 18 J. 163 € Bei 3 Kindern einer Fam. unter 18. J. 115 € Bei 4 und mehr Kindern unter 18Jahren in einer Familie aus Mühlheim 0 € aus einer anderen Gemeinde 52 €  <u>2 Tage (nur in Ausnahmefällen):</u> Für 1 Kind aus einer Familie 148 € Bei 2 Kindern einer Fam. unter 18 J. 112 € Bei 3 Kindern einer Fam. unter 18. J. 80 € Bei 4 und mehr Kindern unter 18Jahren in einer Familie aus Mühlheim 0 € aus einer anderen Gemeinde 38 €	
	Krippenbeiträge ganztags 7:00 -16:00 Uhr:  5 Tage: Für 1 Kind aus einer Familie 431 € Bei 2 Kindern einer Fam. unter 18 J. 320 € Bei 3 Kindern einer Fam. unter 18. J. 217 € Bei 4 und mehr Kindern unter 18Jahren in einer Familie aus Mühlheim 0 € aus einer anderen Gemeinde 86 €	

	<p>4 Tage: Für 1 Kind aus einer Familie 355 € Bei 2 Kindern einer Fam. unter 18 J. 266 € Bei 3 Kindern einer Fam. unter 18. J. 184 € Bei 4 und mehr Kindern unter 18Jahren in einer Familie aus Mühlheim 0 € aus einer anderen Gemeinde 79 €</p> <p>3 Tage: Für 1 Kind aus einer Familie 268 € Bei 2 Kindern einer Fam. unter 18 J. 202 € Bei 3 Kindern einer Fam. unter 18. J. 140 € Bei 4 und mehr Kindern unter 18Jahren in einer Familie aus Mühlheim 0 € aus einer anderen Gemeinde 63 €</p> <p>2 Tage (nur in Ausnahmefällen): Für 1 Kind aus einer Familie 182 € Bei 2 Kindern einer Fam. unter 18 J. 138 € Bei 3 Kindern einer Fam. unter 18. J. 97 € Bei 4 und mehr Kindern unter 18Jahren in einer Familie aus Mühlheim 0 € aus einer anderen Gemeinde 45 €</p>		
<b>Marktgebühren</b>	Markttag laufender Meter	3,50 €	
<b>Friedhofs- und Bestattungsgebühren</b>	<p>A Verwaltungsgebühren</p> <p>1.1. Genehmigung zur Aufstellung und Veränderung eines Grabmals 10,00 €</p> <p>1.2. Zulassung von gewerbsmäßigen Grabmalaufsteller</p> <p>1.21 Einzelfall</p> <p>1.22 befristete Zulassung 5,00 €</p> <p>1.3 Zulassung zur gewerbsmäßigen Grabpflege 15,00 €</p> <p>1.4 Sonstige gewerbliche Tätigkeit 10,00 €</p> <p>1.5 Genehmigung von Umbettungen, Tieferlegungen oder Ausgrabungen von Verstorbenen, Aschen oder Gebeinen 20,00 €</p> <p>1.6 Genehmigung von Ausnahmetatbeständen 20,00 €</p> <p>1.7 Beisetzung von auswärts untergebrachten Urnen 30,00 €</p>		01.07.2018
	<p>B Benutzungsgebühren</p> <p>I. Erwerb von Nutzungsrechten an Grabstellen</p> <p>1. Reihengräber</p> <p>1.1 Erdreihengräber</p> <p>1.1.1 Erdreihengrab 617 €</p> <p>1.1.2 Grünflächengrab 1.058 €</p> <p>1.1.3 Grünflächengrab mit Grabmal 2.013 €</p> <p>1.2 Urnenreihengräber</p> <p>1.2.1 Urnenreihengrab</p> <p>1.2.2 Urnengrab mit Stele, gärtnergepflegt 372 €</p> <p>1.2.3 Urnennische 1.598 € zzgl. Beschriftung der Urnenwandplatte 1.692 € (direkte Abrechnung mit Steinmetz) nach Aufwand</p> <p>2. Wahlgräber</p> <p>2.1 Erdwahlgrab doppel 2.743 €</p> <p>2.2 Erdwahlgrab tief 1.755 €</p> <p>2.3 Grünflächengrab 2.405 €</p> <p>2.4 Grünflächengrab mit Grabmal 3.779 €</p> <p>2.5 Urnenwahlgrab 931 €</p> <p>2.6 Urnenwahlgrab mit Stele, gärtnergepflegt 2.627 €</p> <p>2.7 Urnenwahlnische 2.442 € zzgl. Beschriftung der Urnenwandplatte nach Aufwand (direkte Abrechnung mit Steinmetz)</p>		

	II. Verlängerung Nutzungsrecht je Grabstelle und Jahr (um max. 10 Jahre) Erdwahlgrab doppel 69 € Erdwahlgrab tief 44 € Grünflächengrab 58 € Grünflächengrab mit Grabmal 86 € Urnenwahlgrab 29 € Urnenwahlgrab mit Stele, gärtnergepflegt 76 € Urnenwahlnische 63 €		
	III. Bestattungsgebühren 1. 1.1 Erdgräber 346 € 1.2 Wahlgräber Erstbelegung tief 507 € 2. Beisetzung von Urnen 2.1 Urnengräber 120 € 2.2 Urnennische 101 € 2.3 Zubettung in Erdgrab 115 € 3. Begleitung der Trauerfeier 115,00 € IV. Benutzungsgebühren 1.1 Benutzung der Aussegnungshallen 230,00 € 1.2 Benutzung der Kühlzelle ohne Aussegnungshalle 115,00 € V. Zuschläge 1.1 für Auswärtige Personen (auf Nr. I, II und IV) 50 % 1.2 an Samstagen (auf Nr. III) 50 %		
<b>Benutzung von Obdachlosen- und Flüchtlingsunterkünften</b>	angemietete Immobilie: laut Mietvertrag MV  städtische Gebäude: Benutzungsgebühr einschließlich Nebenkosten (ohne Strombezugskosten) je qm und Monat 7,50 € Ab der zweiten Person Zuschlag von je 0,50 € pro Person je qm und Monat 0,50 €  Flüchtlingsunterkunft „Am Lippach 14“: - Je Person 290 € - Höchstbetrag pro Familie 970 €		Satzung vom 19.02.2019, tritt mit Bekanntmachung in Kraft
<b>IV. Kostenersatz</b>			
<b>Feuerwehr</b>	Verrechnungssatz für Feuerwehrangehörige pro Person je Stunde: 19 €  Brandwache (Feuerwehrsicherheitsdienst) pro Person je Stunde: 8,84 €		01.04.2018

**Stadt Mühlheim  
Landkreis Tuttlingen**



## **STELLENPLAN 2020**

Teil A: Beamte

Laufbahngruppen u. Amtsbezeichnungen	Besoldungsgruppe	Zahl der Stellen			Nachrichtlich		Vermerke, Erläuterungen
		insgesamt	darunter		Zahl der Stellen 2019	Zahl der tatsächlich besetzten Stellen am 30.06.2019	
			mit Zulage	ausgesondert			
Bürgermeister	A 16	1			1	1	Kaltenbach
Gehobener Dienst	A 12	2			2	2	Läufer, Lewedey
	A 11	0,6			0,6	0,6	Schaible
Mittlerer Dienst	A 10	0			0	0	
	A 9	0			0	0	
	A 8	0			0	0	
		4	0		4	4	

Teil B: Beschäftigte

	Entgeltgruppe	Zahl der Stellen			Nachrichtlich		Vermerke, Erläuterungen
		insgesamt 2020	darunter		Zahl der Stellen 2019	Zahl der tatsächlich besetzten Stellen am 30.06.2019	
			mit Zulage	ausgesondert			
	S 13	1			1	1	
	S 9	1			1	1	
	9	0			0	0	
	S 8a	19			17	16	
	8	2			1	1	
	7	0			0	0	
	6	9			9	10	
	5	13			12	12	
	S 4	2			1	2	
	4	1			1	1	
	3	3			1	3	
	S 2	2			2	2	
	2	20			23	22	
	1	1			1	1	
	W 5	1			1	1	
	W 6	1			1	1	
		76	0		72	74	

Teil A: Beamte

Laufbahngruppen u. Amtsbezeichnungen	Besoldungsgruppe	Zahl der Stellen			Nachrichtlich		Vermerke, Erläuterungen
		insgesamt	darunter		Zahl der Stellen 2019	Zahl der tatsächlich besetzten Stellen am 30.06.2019	
			mit Zulage	ausgesondert			
Bürgermeister	A 16	1			1	1	Kaltenbach
Gehobener Dienst	A 12	2			2	2	Läufer, Lewedey
	A 11	0,6			0,6	0,6	Schaible
Mittlerer Dienst	A 10	0			0	0	
	A 9	0			0	0	
	A 8	0			0	0	
		4	0		4	4	

Teil B: Beschäftigte

	Entgeltgruppe	Zahl der Stellen			Nachrichtlich		Vermerke, Erläuterungen
		insgesamt 2020	darunter		Zahl der Stellen 2019	Zahl der tatsächlich besetzten Stellen am 30.06.2019	
			mit Zulage	ausgesondert			
	S 13	1			1	1	
	S 9	1			1	1	
	9	0			0	0	
	S 8a	19			17	16	
	8	2			1	1	
	7	0			0	0	
	6	9			9	10	
	5	13			12	12	
	S 4	2			1	2	
	4	1			1	1	
	3	3			1	3	
	S 2	2			2	2	
	2	20			23	22	
	1	1			1	1	
	W 5	1			1	1	
	W 6	1			1	1	
		76	0		72	74	

**Teil C:**  
**Aufteilung der Stellen nach der Gliederung des Haushaltsplans**  
**- nachrichtlich -**

Kosten- stelle	Gliederungsplan	I. Beamte									Erläuterungen
		Bürger- meister, Beige- ordnete	gehobener Dienst				mittlerer Dienst				
			A 13	A 12	A 11	A 10	A 9	A 9	A 8	A 7	
111000	Oberste Gemeindeorgane	1									Kaltenbach Jörg
111000	Hauptverwaltung		1								Lewedey Volker
111000	Hauptverwaltung			0,4							Schaible Silvia
112200	Finanzverwaltung		1								Läufer Gebhard
252000	Museum			0,2							Schaible Silvia

Teil C:  
 Aufteilung der Stellen nach der Gliederung des Haushaltsplans  
 -nachrichtlich -

Kosten- stelle	Gliederungsplan	II. Beschäftigte													Erläuterungen (z.B. Angaben über Teilbeschäftigung)			
		Entgeltgruppen																
		13	12	11	10	9	8	7	6	5	4	3	2	1				
111000	Hauptverwaltung						0,60		0,60									Grathwohl Gabriele Keim Helene Milkau Gerda Wendland Tanja Lurz Roland Noll Cornelia
113000	Öffentlichkeitsarbeit (donnerstags)								0,12									Wendland Tanja
112200	Finanzverwaltung								1,00									Sigrist Esther
122300	Standesamt								0,40									Keim Helene
211010	Grundschule										0,34							Langeneck Simone Diehm Karl-Heinz Ivosevic Adelheid Schwarz Andrea Noll Cornelia
											0,50					0,24	0,30	
																0,10		
211040	Realschule								0,90		0,68							Müller Marion Schnell Heinz Heinrich Petra Noll Cornelia Sujevs Angelika Hellinger Andrea Buschle Esther Kounovsky Ernestina Kilau Veronika Prior Brigitte
																0,60	0,62	
																0,61	0,20	
																0,18	0,08	
																0,12	0,21	
211010	Betreuungsangebot Grundschule						S 8a									S 2		Wöhrl Diane Liesch Martina Neitzel Erika
							0,35									0,41	0,44	
211040	Betreuungsangebot Realschule						S 8a				S 4							Zetto Marina Steinbächer Uwe Weiß Gertrud Müller Marion
							0,18											
							0,15				0,04							
261000	Kulturamt								0,35									Steinbächer Uwe
281000	Heimspflege (Archiv)											psch.						Henzler Ludwig
												0,09						
362000	Jugendarbeit								0,10									Steinbächer Uwe
362000	Ferienbetreuung						S 8a				S 4							Leibinger Silke Zielo Natalie Friedrich Nicole Müller Ingeborg
							0,04				0,07							
							0,04											
							0,04											
365001	Kindergarten														0,36	0,18		Bakir Besbinaz Osswald Sabine (Kolbingen) Nock Reimund
		S 13	S 12	S 11	S 10	S 9	S 8a	S 7	S 6	S 5	S 4	S 3	S 2	S 1				
		1,00				0,80	1,00											Roth Sarah Friedrich Nicole Hof Katharina Fischer Andrea Zielo Natalie Schwarz Brigitte Maier Regina Knibbe Birgitt Mäder Petra Grams Irina Mattes Simone Buschle Tina Buschle-Hipp Melanie Müller Ingeborg Beck Friederike Althoff Jessica n.n. n.n. befristet bis max. 30.11.2021
							1,00											
							1,00											
							0,90											
							0,80											
							0,46											
							0,60											
							0,70											
							0,45											
							0,40											
							0,40											
							0,40											
							0,13											
							0,65											
							0,65											
							0,41											
							1,00											



Teil D:  
**Ehrenbeamte, Beschäftigte in der Probe- oder Ausbildungszeit**  
 -nachrichtlich -

<b>I. Ehrenbeamte</b>					
Bezeichnung	Aufwands- entschädigung / Art der Vergütung	2020	Vorgesehen im Jahr 2019	beschäftigt am 30.06.2019	Erläuterungen
Ortsvorsteher Stetten	Festgehalt	1,0	1,0	1,0	lt. Satzung über Entschädigung ehrenamtlich Tätiger
insgesamt		1,0	1,0	1,0	
<b>II. Beamte zur Anstellung</b>					
Assessoren	A 13	0,0	0,0	0,0	
Inspektoren z.A.	A 9	0,0	0,0	0,0	
Assistenten z.A.	A 5	0,0	0,0	0,0	
insgesamt		0,0	0,0	0,0	
<b>III. Nachwuchskräfte und informatorisch Beschäftigte</b>					
Praktikanten	fester Satz	1,0	1,0	0,0	Berufskolleg f. Erzieherinnen: n.n.
Auszubildende	Ausbildungsvergütung	1,0	2,0	0,0	Verwaltungsfachangestellte: Alassar, Souriana seit 09.2019
		1,0	1,0	0,0	Erzieher: Hartl, Lukas seit 09.2019
		1,0	1,0	1,0	PIA Auszubildende Erzieherin: Welte, Lara seit 09.2017
		1,0	1,0	0,0	Anerkennungspraktikant/in: Julia Leibinger seit 09.2019
Inspektorenanwärter	Anwärterbezüge	2,0	0,0	0,0	Schnell, Nicole (15.10.-14.01.20, abgeordnet - HS Kehl) Bühler, Alexandra (15.07.-14.10.20, abgeordnet - HS Kehl)
insgesamt		7,0	6,0	1,0	

Kosten- stelle	Gliederungsplan	II. Beschäftigte											Erläuterungen (z.B. Angaben über Teilbeschäftigung)				
		Entgeltgruppen															
		13	12	11	10	9	8	7	6	5	4	3		2	1		
553000	Friedhof														0,10		Pfeiffer Ingeborg Halder Marlene
573000	Irion-Haus (WC)														psch. 0,15		Kouki Lamia
573001	Festhalle										0,30						Schlennstedt Maik
573002	Gemeindezentrum										0,40						Nock Reimund
252000	Vorderes Schloss										0,10						Lurz Roland Pfeiffer Christa
573003	Bürgerhaus										0,15				0,10		Nock Reimund
112500	Bauhof									0,80							Kantwerk René Hagen Bernhard Drozzinin Nikolaj Buschle Karl-Egon Schlennstedt Maik Schutzbach Werner
575000	Fremdenverkehr						0,40										Steinbacher Uwe
555000	Wald								W 6 1,00	W 5 0,90							Schrödinger Johannes Wiegele Stefan
112400	allg. Grundvermögen									0,30							Nock Reimund Schnell Heinz

#### EIGENBETRIEBE

FREIZEITBETRIEBE																	
424000200	Hallenbad									0,75 0,10							Maier Janine Leibinger Silke Dietz Sara Zametica Dzana Krämer Sonja Liesch Jenny Spattmann Jens Schlennstedt Maik Lurz Renate Mulic Amra Kiesel Ina
424000100	Sporthalle									0,50					0,08 0,15 0,15		Diehm Karlheinz Leibinger Elfriede Schwarz Andrea Nägele Sigrid
438000	ABWASSER- ZWECKVERBAND									1,00 0,10							Buschle Thomas Schrödinger Johannes
553000	WASSER- VERSORGUNG									0,20							Kantwerk René Lurz Roland Schlennstedt Maik
	Kernhaushalt	1,00	0,00	0,00	0,00	0,80	13,20	0,00	6,00	7,86	0,23	0,00	5,05	0,15		34,29	
	Eigenbetriebe	0,00	0,00	0,00	0,00	0,00	0,00	0,00	2,15	1,85	0,00	0,47	1,20	0,00		5,67	
	Gesamt	1,00	0,00	0,00	0,00	0,80	13,20	0,00	8,15	9,71	0,23	0,47	6,25	0,15		39,96	



Stadt  
**Mühlheim**  
an der Donau

# Wasserversorgung Mühlheim

## Wirtschaftsplan 2020

## Feststellung des Wirtschaftsplanes des Eigenbetriebes Wasserversorgung Mühlheim

### § 1 Wirtschaftsplan

Der Gemeinderat der Stadt Mühlheim hat in seiner Sitzung am 02.03.2020 auf Grund von § 14 EigBG vom 08.01.1992 (GBl. S. 776) in Verbindung mit § 96 GemO in der Fassung vom 14.02.2006 (GBl. S 20) den Wirtschaftsplan für das Wirtschaftsjahr 2020 wie folgt beschlossen.

Der Wirtschaftsplan für das Wirtschaftsjahr 2020 wird

- |                                   |            |
|-----------------------------------|------------|
| 1. im Erfolgsplan                 |            |
| in den Erträgen auf               | 351.071 €; |
| und in den Aufwendungen auf       | 351.071 €; |
| 2. im Vermögensplan               | 169.071 €  |
| in den Einnahmen und Ausgaben auf |            |

festgesetzt.

### § 2 Kredite

Der Gesamtbetrag der vorgesehenen Kreditaufnahmen wird für das Wirtschaftsjahr 2020 auf 0 € festgesetzt.

### § 3 Verpflichtungsermächtigungen

Der Gesamtbetrag der Verpflichtungsermächtigungen wird auf 0 € festgesetzt.

### § 4 Kassenkredite

Der Höchstbetrag der Kassenkredite wird festgesetzt auf 40.000,-- € festgesetzt.

Mühlheim, 02.03.2020

Jörg Kaltenbach, Bürgermeister

Der Wirtschaftsplan gliedert sich wie folgt:

#### Erfolgsplan

- Übersicht über die Erträge und Aufwendungen

#### Vermögensplan

- Finanzierungsbedarf (Ausgaben)
- Finanzierungsmittel (Einnahmen)

Jahresabschluss 2018

#### Erfolgsplan

In der Sitzung vom 19.11.2013 hat der Gemeinderat eine Erhöhung der Wassergebühr vom 1,10 €/cbm auf 2,00 €/cbm zum 01.07.2014 beschlossen. Bei den Erlösen der Wasserversorgung liegt eine Wassermenge von 150.000 cbm zu Grunde.

Für die Sanierung des Trinkwasserhochbehälters Ettenberg sind Haushaltsmittel bei der Unterhaltung eingestellt. Der Erfolgsplan weist einen Jahresverlust in Höhe von 43.571 € aus.

#### Vermögensplan

Für das Wirtschaftsjahr sind keine Investitionen vorgesehen.

#### Finanzierungsmittel

Der Erfolgsplan Wasserversorgung ist ausgeglichen. Aus den Vorjahren ist ein Gewinnvortrag in Höhe von rd. 150.000 € vorhanden. Die ordentliche Kredittilgung liegt bei 120.008 €, der Schuldenstand zum 31.12.2020 wird voraussichtlich 1.750.265 € betragen, was einer Pro-Kopf-Verschuldung von 485,92 € entspricht.

## Wirtschaftsplan Wasserversorgung 2020 der Stadt Mühlheim an der Donau

### Wirtschaftsplan - Erfolgsplan

Eigenbetrieb öffentl. Wasserversorgung Mühlheim

Nr.	Sachkonto	Bezeichnung	Ansatz 2020	Ansatz Vorjahr 2019	RE VVJ 2018
1.	1	Umsatzerlöse	335.500	0	0,00
	3162000	Erträge a.d.Auflösung v.Sonderposten aus Beiträgen	5.500	0	0,00
	3321100	Wassergebühren 7%	330.000	0	0,00
2.	2	Erhöhung / Verminderung d. Bestandes an fertigen u. unfertigen Erzeugnissen	0	0	0,00
3.	3	Andere aktivierte Eigenleistungen	0	0	0,00
4.	4	Sonstige betriebliche Erträge davon Auflösungen von Sonderposten mit Rücklageanteil	0	0	0,00
	<b>4X</b>	<b>SUMME ERTRÄGE</b>	<b>335.500</b>	<b>0</b>	<b>0,00</b>
5.	5	Materialaufwand	-17.000	0	0,00
		a) Aufwendungen für Roh-, Hilfs- und Betriebsstoffe und für bezogene Waren	-17.000	0	0,00
	4271000	Besondere Verwaltungs- und Betriebsaufwendungen b) Aufwendungen für bezogene Leistungen	-17.000	0	0,00
6.	6	Personalaufwand	-47.071	0	0,00
		a) Löhne und Gehälter	-36.480	0	0,00
	4012000	Dienstaufwendungen Arbeitnehmer	-36.480	0	0,00
		b) Soziale Abgaben und Aufwendungen f.Altersversorgung u. f. Unterstützung	-10.591	0	0,00
	4022000	Beiträge zu Versorgungskassen Arbeitnehmer	-3.201	0	0,00
	4032000	Beiträge zur gesetzl. SozialversicheruArbeitnehmer - davon für Altersversorgung	-7.390	0	0,00
7.	7	Abschreibungen	-125.000	0	0,00
		a) auf immaterielle Vermögensgegenstände d. Anlagevermögens u. Sachanlagen	-125.000	0	0,00
	4711000	AfA auf imm.Vermögensgegenstände u.Sachvermögen - davon nach §253 Abs.2 Satz 3 HGB b) auf Vermögensgegenstände d. Umlaufvermögens - davon nach §253 Abs.2 Satz 3 HGB	-125.000	0	0,00
8.	8	Sonstige betriebliche Aufwendungen	-162.000	0	0,00
	4211000	Unterhaltung der Grundstücke und baulichen Anlagen	-80.000	0	0,00
	4241000	Bewirtschaftung der Grundst. u. baulichen Anlagen	-16.000	0	0,00
	4431000	Geschäftsaufwendungen	-3.000	0	0,00
	4441000	Steuern, Versicherungen, Schadensfälle, Sonderabg.	-20.000	0	0,00
	4452000	Erstattungen an Gemeinden und Gemeindeverbände	-15.000	0	0,00
	4456000	Erstattungen an sonstige öffentliche Sonderrechnun - davon Zuführungen zu Sonderposten mit Rücklageanteil	-28.000	0	0,00
	<b>8X</b>	<b>SUMME AUFWENDUNGEN</b>	<b>-351.071</b>	<b>0</b>	<b>0,00</b>
9.	9	Erträge aus Beteiligungen - davon aus verbundenen Unternehmen	0	0	0,00
10.	10	Erträge aus anderen Wertpapieren und Ausleihungen d. Finanzanlagevermögens - davon aus verbundenen Unternehmen	0	0	0,00
11.	11	Sonstige Zinsen und ähnliche Erträge - davon aus verbundenen Unternehmen	0	0	0,00
	<b>11X</b>				
12.	12	Abschreibungen auf Finanzanlagen und auf Wertpapiere des Umlaufvermögens	0	0	0,00
13.	13	Zinsen und ähnliche Aufwendungen	-28.000	0	0,00
	4517000	Zinsaufwendungen an Kreditinstitute - davon aus verbundenen Unternehmen	-28.000	0	0,00
	<b>13X</b>	<b>SUMME ANDERE AUFWENDUNGEN</b>	<b>-28.000</b>	<b>0</b>	<b>0,00</b>
14.	14	Ergebnis der gewöhnlichen Geschäftstätigkeit			
		Ergebnis der gewöhnlichen Geschäftstätigkeit (Gewinn / Verlust)	-43.571	0	0,00

## Wirtschaftsplan Wasserversorgung 2020 der Stadt Mühlheim an der Donau

### Wirtschaftsplan - Erfolgsplan

Eigenbetrieb öffentl. Wasserversorgung Mühlheim

Nr.	Sachkonto	Bezeichnung	Ansatz 2020	Ansatz Vorjahr 2019	RE VVJ 2018
15.	15	Erträge aus Gewinngemeinschaften Gewinnabführungs- und Teilgewinnabführung.	0	0	0,00
16.	16	Aufwendungen aus Verlustübernahmen	0	0	0,00
17.	17	Außerordentliche Erträge	0	0	0,00
18.	18	Außerordentliche Aufwendungen	0	0	0,00
19.	19	Außerordentliches Ergebnis			
20.	20	Steuern vom Einkommen und vom Ertrag (Bitte melden Sie dem RZ Ihre Steuerkonten)	0	0	0,00
21.	21	Sonstige Steuern (Bitte melden Sie dem RZ Ihre Steuerkonten) Hinweis: Aktuell sind alle Sachkonten des Bereich 444* in Position 8 enthalten.	0	0	0,00
22.	22	Jahresgewinn / Jahresverlust			
		Jahresgewinn / Jahresverlust	-43.571	0	0,00

## Wirtschaftsplan Wasserversorgung 2020 der Stadt Mühlheim an der Donau

### Wirtschaftsplan - Vermögensplan Einnahmen

Eigenbetrieb öffentl. Wasserversorgung Mühlheim

Nr.	Sachkonto	Bezeichnung	Ansatz 2020	Ansatz Vorjahr 2019	RE VVJ 2018
1.	1.	Zuführung zum Stammkapital	0	0	0,00
2.	2.	Zuführung zu Rücklagen abzgl. Entnahmen	0	0	0,00
3.	3.	Jahresgewinn			
4.	4.	Zuführung zu Sonderposten mit Rücklagenanteil abzgl. Entnahmen	0	0	0,00
5.	5.	Zuweisungen und Zuschüsse abzgl. Auflösungsbeträge	0	0	0,00
6.	6.	Beiträge und ähnliche Erträge abzgl. Auflösungsbeträge	0	0	0,00
7.	7.	Zuführungen zu langfristigen Rückstellungen abzgl. Entnahmen	0	0	0,00
8.	8.	Kredite	0	0	0,00
8A.	8A.	von der Gemeinde	0	0	0,00
8B.	8B.	von Dritten	0	0	0,00
9A.	9A.	Abschreibungen	125.000	0	0,00
	4711000	AfA auf imm.Vermögensgegenstände u.Sachvermögen	125.000	0	0,00
9B.	9B.	Anlagenabgänge	0	0	0,00
10.	10.	Rückflüsse aus gewährten Krediten	0	0	0,00
11.	11.	Erübrigte Mittel aus Vorjahren	44.071	0	0,00
	8100100	Einnahmen Erübrigte Mittel aus Vorjahren	44.071	0	0,00
<b>12.</b>	<b>12.</b>	<b>FINANZIERUNGSMITTEL INSGESAMT</b>	<b>169.071</b>	<b>0</b>	<b>0,00</b>



## Wirtschaftsplan Wasserversorgung 2020 der Stadt Mühlheim an der Donau

### Wirtschaftsplan - Vermögensplan Ausgaben

Eigenbetrieb öffentl. Wasserversorgung Mühlheim

Nr.	Sachkonto	Bezeichnung	Ansatz 2020	Ansatz Vorjahr 2019	RE VVJ 2018
1.	1.	Sachanlagen und immaterielle Anlagewerte	0	0	0,00
2.	2.	Finanzanlagen (einschl. Kapitaleinlagen und Umlagen zur Vermögensfinanzierung)	0	0	0,00
3.	3.	Rückzahlung von Stammkapital	0	0	0,00
4.	4.	Entnahmen aus Rücklagen	0	0	0,00
5.	5.	Jahresverlust			
	5X	Jahresverlust	-43.571	0	0,00
6.	6.	Entnahme Sonderposten mit Rücklagenanteil	0	0	0,00
7.	7.	Auflösung Ertragszuschüsse	-5.500	0	0,00
	3162000	Erträge a.d.Auflösung v.Sonderposten aus Beiträgen	-5.500	0	0,00
8.	8.	Entnahme langfristiger Rückstellungen	0	0	0,00
9.	9.	Tilgungen von Krediten	-120.000	0	0,00
	2317302	Abgang Euro-Währung (fester Zins)	-120.000	0	0,00
10.	10.	Gewährung von Krediten	0	0	0,00
10A.	10A.	an Gemeinde	0	0	0,00
10B.	10B.	an Dritte	0	0	0,00
11.	11.	Finanzierungsfehlbetrag aus Vorjahren	0	0	0,00
<b>12.</b>	<b>12.</b>	<b>FINANZIERUNGSBEDARF INSGESAMT</b>	<b>-169.071</b>	<b>0</b>	<b>0,00</b>

## Wirtschaftsplan Wasserversorgung 2020 der Stadt Mühlheim an der Donau

### Wirtschaftsplan - Finanzplan Erfolgsplan

Eigenbetrieb öffentl. Wasserversorgung Mühlheim

Nr.	Sachkonto	Bezeichnung	RE VVJ 2018	Ansatz 2019	Ansatz 2020	Ansatz 2021	Ansatz 2022	Ansatz 2023
1.	1	Umsatzerlöse	0,00	0	335.500	335.000	334.500	334.000
	3162000	Erträge a.d.Auflösung v.Sonderposten aus Beiträgen	0,00	0	5.500	5.000	4.500	4.000
	3321100	Wassergebühren 7%	0,00	0	330.000	330.000	330.000	330.000
2.	2	Erhöhung / Verminderung d. Bestandes an fertigen u. unfertigen Erzeugnissen	0,00	0	0	0	0	0
3.	3	Andere aktivierte Eigenleistungen	0,00	0	0	0	0	0
4.	4	Sonstige betriebliche Erträge davon Auflösungen von Sonderposten mit Rücklageanteil	0,00	0	0	0	0	0
	<b>4X</b>	<b>SUMME ERTRÄGE</b>	<b>0,00</b>	<b>0</b>	<b>335.500</b>	<b>335.000</b>	<b>334.500</b>	<b>334.000</b>
5.	5	Materialaufwand	0,00	0	-17.000	-17.000	-17.000	-17.000
		a) Aufwendungen für Roh-, Hilfs- und Betriebsstoffe und für bezogene Waren	0,00	0	-17.000	-17.000	-17.000	-17.000
	4271000	Besondere Verwaltungs- und Betriebsaufwendungen b) Aufwendungen für bezogene Leistungen	0,00	0	-17.000	-17.000	-17.000	-17.000
6.	6	Personalaufwand	0,00	0	-47.071	-48.010	-48.920	-49.710
		a) Löhne und Gehälter	0,00	0	-36.480	-37.200	-37.900	-38.500
	4012000	Dienstaufwendungen Arbeitnehmer	0,00	0	-36.480	-37.200	-37.900	-38.500
		b) Soziale Abgaben und Aufwendungen f.Altersversorgung u. f. Unterstützung	0,00	0	-10.591	-10.810	-11.020	-11.210
	4022000	Beiträge zu Versorgungskassen Arbeitnehmer	0,00	0	-3.201	-3.270	-3.330	-3.390
	4032000	Beiträge zur gesetzl. SozialversicheruArbeitnehmer - davon für Altersversorgung	0,00	0	-7.390	-7.540	-7.690	-7.820
7.	7	Abschreibungen	0,00	0	-125.000	-125.000	-125.000	-125.000
		a) auf immaterielle Vermögensgegenstände d. Anlagevermögens	0,00	0	-125.000	-125.000	-125.000	-125.000
	4711000	AfA auf imm.Vermögensgegenstände u.Sachvermögen - davon nach §253 Abs.2 Satz 3 HGB b) auf Vermögensgegenstände d. Umlaufvermögens - davon nach §253 Abs.2 Satz 3 HGB	0,00	0	-125.000	-125.000	-125.000	-125.000
8.	8	Sonstige betriebliche Aufwendungen	0,00	0	-162.000	-92.000	-117.580	-117.290
	4211000	Unterhaltung der Grundstücke und baulichen Anlagen	0,00	0	-80.000	-10.000	-35.580	-35.290
	4241000	Bewirtschaftung der Grundst. u. baulichen Anlagen	0,00	0	-16.000	-16.000	-16.000	-16.000
	4431000	Geschäftsaufwendungen	0,00	0	-3.000	-3.000	-3.000	-3.000
	4441000	Steuern, Versicherungen, Schadensfälle, Sonderabg.	0,00	0	-20.000	-20.000	-20.000	-20.000
	4452000	Erstattungen an Gemeinden und Gemeindeverbände	0,00	0	-15.000	-15.000	-15.000	-15.000
	4456000	Erstattungen an sonstige öffentliche Sonderrechnun - davon Zuführungen zu Sonderposten mit Rücklageanteil	0,00	0	-28.000	-28.000	-28.000	-28.000
	<b>8X</b>	<b>SUMME AUFWENDUNGEN</b>	<b>0,00</b>	<b>0</b>	<b>-351.071</b>	<b>-282.010</b>	<b>-308.500</b>	<b>-309.000</b>
9.	9	Erträge aus Beteiligungen - davon aus verbundenen Unternehmen	0,00	0	0	0	0	0

## Wirtschaftsplan Wasserversorgung 2020 der Stadt Mühlheim an der Donau

### Wirtschaftsplan - Finanzplan Erfolgsplan

Eigenbetrieb öffentl. Wasserversorgung Mühlheim

Nr.	Sachkonto	Bezeichnung	RE VVJ 2018	Ansatz 2019	Ansatz 2020	Ansatz 2021	Ansatz 2022	Ansatz 2023
10.	10	Erträge aus anderen Wertpapieren und Ausleihungen d. Finanzanlagevermögens - davon aus verbundenen Unternehmen	0,00	0	0	0	0	0
11.	11	Sonstige Zinsen und ähnliche Erträge - davon aus verbundenen Unternehmen	0,00	0	0	0	0	0
	<b>11X</b>							
12.	12	Abschreibungen auf Finanzanlagen und auf Wertpapiere des Umlaufvermögens	0,00	0	0	0	0	0
13.	13	Zinsen und ähnliche Aufwendungen	0,00	0	-28.000	-27.000	-26.000	-25.000
	4517000	Zinsaufwendungen an Kreditinstitute - davon aus verbundenen Unternehmen	0,00	0	-28.000	-27.000	-26.000	-25.000
	<b>13X</b>	<b>SUMME ANDERE AUFWENDUNGEN</b>	<b>0,00</b>	<b>0</b>	<b>-28.000</b>	<b>-27.000</b>	<b>-26.000</b>	<b>-25.000</b>
14.	14	Ergebnis der gewöhnlichen Geschäftstätigkeit						
		Ergebnis der gewöhnlichen Geschäftstätigkeit (Gewinn / Verlust)	0,00	0	-43.571	25.990	0	0
15.	15	Erträge aus Gewinngemeinschaften Gewinnabführungs- und Teilgewinnabführung.	0,00	0	0	0	0	0
16.	16	Aufwendungen aus Verlustübernahmen	0,00	0	0	0	0	0
17.	17	Außerordentliche Erträge	0,00	0	0	0	0	0
18.	18	Außerordentliche Aufwendungen	0,00	0	0	0	0	0
19.	19	Außerordentliches Ergebnis						
20.	20	Steuern vom Einkommen und vom Ertrag (Bitte melden Sie dem RZ Ihre Steuerkonten)	0,00	0	0	0	0	0
21.	21	Sonstige Steuern (Bitte melden Sie dem RZ Ihre Steuerkonten) Hinweis: Aktuell sind alle Sachkonten des Bereich 444* in Position 8 enthalten.	0,00	0	0	0	0	0
22.	22	Jahresgewinn / Jahresverlust						
		Jahresgewinn / Jahresverlust	0,00	0	-43.571	25.990	0	0

## Wirtschaftsplan Wasserversorgung 2020 der Stadt Mühlheim an der Donau

### Wirtschaftsplan - Finanzplan Vermögensplan Einnahmen

Eigenbetrieb öffentl. Wasserversorgung Mühlheim

Nr.	Sachkonto	Bezeichnung	RE VVJ 2018	Ansatz 2019	Ansatz 2020	Ansatz 2021	Ansatz 2022	Ansatz 2023
1.	1.	Zuführung zum Stammkapital	0,00	0	0	0	0	0
2.	2.	Zuführung zu Rücklagen abzgl. Entnahmen	0,00	0	0	0	0	0
3.	3.	Jahresgewinn						
	3X	Jahresgewinn	0,00	0	0	25.990	0	0
4.	4.	Zuführung zu Sonderposten mit Rücklagenanteil abzgl. Entnahmen	0,00	0	0	0	0	0
5.	5.	Zuweisungen und Zuschüsse abzgl. Auflösungsbeträge	0,00	0	0	0	0	0
6.	6.	Beiträge und ähnliche Erträge abzgl. Auflösungsbeträge	0,00	0	0	0	0	0
7.	7.	Zuführungen zu langfristigen Rückstellungen abzgl. Entnahmen	0,00	0	0	0	0	0
8.	8.	Kredite	0,00	0	0	0	0	0
8A.	8A.	von der Gemeinde	0,00	0	0	0	0	0
8B.	8B.	von Dritten	0,00	0	0	0	0	0
9A.	9A.	Abschreibungen	0,00	0	125.000	125.000	125.000	125.000
	4711000	AfA auf imm.Vermögensgegenstände u.Sachvermögen	0,00	0	125.000	125.000	125.000	125.000
9B.	9B.	Anlagenabgänge	0,00	0	0	0	0	0
10.	10.	Rückflüsse aus gewährten Krediten	0,00	0	0	0	0	0
11.	11.	Erübrigte Mittel aus Vorjahren	0,00	0	44.071	124.010	0	0
	8100100	Einnahmen Erübrigte Mittel aus Vorjahren	0,00	0	44.071	124.010	0	0
<b>12.</b>	<b>12.</b>	<b>FINANZIERUNGSMITTEL INSGESAMT</b>	<b>0,00</b>	<b>0</b>	<b>169.071</b>	<b>275.000</b>	<b>125.000</b>	<b>125.000</b>

## Wirtschaftsplan Wasserversorgung 2020 der Stadt Mühlheim an der Donau

### Wirtschaftsplan - Finanzplan Vermögensplan Einnahmen

Eigenbetrieb öffentl. Wasserversorgung Mühlheim

Nr.	Sachkonto	Bezeichnung	RE VVJ 2018	Ansatz 2019	Ansatz 2020	Ansatz 2021	Ansatz 2022	Ansatz 2023
1.	1.	Sachanlagen und immaterielle Anlagewerte	0,00	0	0	-150.000	0	0
	0360010	Zug. Strom-, Gas-, Wasserleitgen u. zugehör. Anlag	0,00	0	0	-150.000	0	0
2.	2.	Finanzanlagen (einschl. Kapitaleinlagen und Umlagen zur Vermögensfinanzierung)	0,00	0	0	0	0	0
3.	3.	Rückzahlung von Stammkapital	0,00	0	0	0	0	0
4.	4.	Entnahmen aus Rücklagen	0,00	0	0	0	0	0
5.	5.	Jahresverlust						
	5X	Jahresverlust	0,00	0	-43.571	0	0	0
6.	6.	Entnahme Sonderposten mit Rücklagenanteil	0,00	0	0	0	0	0
7.	7.	Auflösung Ertragszuschüsse	0,00	0	-5.500	-5.000	-4.500	-4.000
	3162000	Erträge a.d.Auflösung v.Sonderposten aus Beiträgen	0,00	0	-5.500	-5.000	-4.500	-4.000
8.	8.	Entnahme langfristiger Rückstellungen	0,00	0	0	0	0	0
9.	9.	Tilgungen von Krediten	0,00	0	-120.000	-120.000	-120.500	-121.000
	2317302	Abgang Euro-Währung (fester Zins)	0,00	0	-120.000	-120.000	-120.500	-121.000
10.	10.	Gewährung von Krediten	0,00	0	0	0	0	0
10A.	10A.	an Gemeinde	0,00	0	0	0	0	0
10B.	10B.	an Dritte	0,00	0	0	0	0	0
11.	11.	Finanzierungsfehlbetrag aus Vorjahren	0,00	0	0	0	0	0
12.	12.	<b>FINANZIERUNGSBEDARF INSGESAMT</b>	<b>0,00</b>	<b>0</b>	<b>-169.071</b>	<b>-275.000</b>	<b>-125.000</b>	<b>-125.000</b>

## Wirtschaftsplan Wasserversorgung 2020 der Stadt Mühlheim an der Donau

### Wirtschaftsplan - Übersicht Verpflichtungsermächtigungen

Eigenbetrieb öffentl. Wasserversorgung Mühlheim

Nr.	Bezeichnung	VE im Haushaltsplan TEUR	Fällige Auszahlungen HH-Jahr 2021 TEUR	Fällige Auszahlungen HH-Jahr 2022 TEUR	Fällige Auszahlungen HH-Jahr 2023 TEUR	Fällige Auszahlungen HH-Jahr 2024 TEUR	
1.	Jahr 2017	0,0	0,0	0,0	0,0	0,0	
2.	Jahr 2018	0,0	0,0	0,0	0,0	0,0	
3.	Jahr 2019	0,0	0,0	0,0	0,0	0,0	
4.	aktuelles Jahr 2020	0,0	0,0	0,0	0,0	0,0	
5.	<b>Summe</b> *****	<b>0,0</b>	<b>0,0</b>	<b>0,0</b>	<b>0,0</b>	<b>0,0</b>	
6.	<b>Nachrichtlich:</b> *****	<b>0,0</b>	<b>0,0</b>	<b>0,0</b>	<b>0,0</b>	<b>0,0</b>	
7.	im Finanzplan vorgesehene Kreditaufnahmen	---	0,0	0,0	0,0	0,0	

## Wirtschaftsplan Abwasserbeseitigung 2020 der Stadt Mühlheim an der Donau

<b>Wirtschaftsplan - Erfolgsplan</b>					
Eigenbetrieb Abwasserbeseitigung					
Nr.	Sachkonto	Bezeichnung	Ansatz 2020	Ansatz Vorjahr 2019	RE VVJ 2018
1.	1	Umsatzerlöse	663.500	0	0,00
	3162000	Erträge a.d.Auflösung v.Sonderposten aus Beiträgen	40.000	0	0,00
	3321200	Abwassergebühren	480.000	0	0,00
	3483000	Erstattungen von Zweckverbänden	73.500	0	0,00
	3486000	Erst. von sonst. öffentlichen Sonderrechnungen	70.000	0	0,00
2.	2	Erhöhung / Verminderung d. Bestandes an fertigen u. unfertigen Erzeugnissen	0	0	0,00
3.	3	Andere aktivierte Eigenleistungen	0	0	0,00
4.	4	Sonstige betriebliche Erträge	0	0	0,00
		davon Auflösungen von Sonderposten mit Rücklageanteil			
	<b>4X</b>	<b>SUMME ERTRÄGE</b>	<b>663.500</b>	<b>0</b>	<b>0,00</b>
5.	5	Materialaufwand	0	0	0,00
		a) Aufwendungen für Roh-, Hilfs- und Betriebsstoffe und für bezogene Waren			
		b) Aufwendungen für bezogene Leistungen			
6.	6	Personalaufwand	-73.462	0	0,00
		a) Löhne und Gehälter	-56.933	0	0,00
	4012000	Dienstaufwendungen Arbeitnehmer	-56.933	0	0,00
		b) Soziale Abgaben und Aufwendungen f.Altersversorgung u. f. Unterstützung	-16.529	0	0,00
	4022000	Beiträge zu Versorgungskassen Arbeitnehmer	-4.995	0	0,00
	4132000	Beiträge zur gesetzl. Sozialversi. Arbeitnehmer	-11.534	0	0,00
		- davon für Altersversorgung			
7.	7	Abschreibungen	-190.000	0	0,00
		a) auf immaterielle Vermögensgegenstände d. Anlagevermögens u. Sachanlagen	-190.000	0	0,00
	4711000	AfA auf imm.Vermögensgegenstände u.Sachvermögen	-190.000	0	0,00
		- davon nach §253 Abs.2 Satz 3 HGB			
		b) auf Vermögensgegenstände d. Umlaufvermögens			
		- davon nach §253 Abs.2 Satz 3 HGB			
8.	8	Sonstige betriebliche Aufwendungen	-267.900	0	0,00
	4211000	Unterhaltung der Grundstücke und baulichen Anlagen	-500	0	0,00
	4212000	Unterhaltung des sonstigen unbeweglichen Vermögens	-25.000	0	0,00
	4241000	Bewirtschaftung der Grundst. u. baulichen Anlagen	-2.000	0	0,00
	4373000	Allgemeine Umlagen an Zweckverbände	-230.000	0	0,00
	4431000	Geschäftsaufwendungen	-1.000	0	0,00
	4441000	Steuern, Versicherungen, Schadensfälle, Sonderabg.	-400	0	0,00
	4452000	Erstattungen an Gemeinden und Gemeindeverbände	-8.000	0	0,00
	4456000	Erstattungen an sonstige öffentliche Sonderrechnun	-1.000	0	0,00
		- davon Zuführungen zu Sonderposten mit Rücklageanteil			
	<b>8X</b>	<b>SUMME AUFWENDUNGEN</b>	<b>-531.362</b>	<b>0</b>	<b>0,00</b>
9.	9	Erträge aus Beteiligungen	0	0	0,00
		- davon aus verbundenen Unternehmen			
10.	10	Erträge aus anderen Wertpapieren und Ausleihungen d. Finanzanlagevermögens	0	0	0,00
		- davon aus verbundenen Unternehmen			
11.	11	Sonstige Zinsen und ähnliche Erträge	0	0	0,00
		- davon aus verbundenen Unternehmen			
	<b>11X</b>				
12.	12	Abschreibungen auf Finanzanlagen und auf Wertpapiere des Umlaufvermögens	0	0	0,00
13.	13	Zinsen und ähnliche Aufwendungen	-47.000	0	0,00
	4517000	Zinsaufwendungen an Kreditinstitute	-47.000	0	0,00
		- davon aus verbundenen Unternehmen			

## Wirtschaftsplan Abwasserbeseitigung 2020 der Stadt Mühlheim an der Donau

### Wirtschaftsplan - Erfolgsplan

Eigenbetrieb Abwasserbeseitigung

Nr.	Sachkonto	Bezeichnung	Ansatz 2020	Ansatz Vorjahr 2019	RE VVJ 2018
	<b>13X</b>	<b>SUMME ANDERE AUFWENDUNGEN</b>	<b>-47.000</b>	<b>0</b>	<b>0,00</b>
14.	14	Ergebnis der gewöhnlichen Geschäftstätigkeit			
		Ergebnis der gewöhnlichen Geschäftstätigkeit (Gewinn / Verlust)	85.138	0	0,00
15.	15	Erträge aus Gewinngemeinschaften Gewinnabführungs- und Teilgewinnabführung.	0	0	0,00
16.	16	Aufwendungen aus Verlustübernahmen	0	0	0,00
17.	17	Außerordentliche Erträge	0	0	0,00
18.	18	Außerordentliche Aufwendungen	0	0	0,00
19.	19	Außerordentliches Ergebnis			
20.	20	Steuern vom Einkommen und vom Ertrag (Bitte melden Sie dem RZ Ihre Steuerkonten)	0	0	0,00
21.	21	Sonstige Steuern (Bitte melden Sie dem RZ Ihre Steuerkonten) Hinweis: Aktuell sind alle Sachkonten des Bereich 444* in Position 8 enthalten.	0	0	0,00
22.	22	Jahresgewinn / Jahresverlust			
		Jahresgewinn / Jahresverlust	85.138	0	0,00



## Wirtschaftsplan Abwasserbeseitigung 2020 der Stadt Mühlheim an der Donau

<b>Wirtschaftsplan - Vermögensplan Einnahmen</b>					
Eigenbetrieb Abwasserbeseitigung					
Nr.	Sachkonto	Bezeichnung	Ansatz 2020	Ansatz Vorjahr 2019	RE VVJ 2018
1.	1.	Zuführung zum Stammkapital	0	0	0,00
2.	2.	Zuführung zu Rücklagen abzgl. Entnahmen	0	0	0,00
3.	3.	Jahresgewinn			
	3X	Jahresgewinn	85.138	0	0,00
4.	4.	Zuführung zu Sonderposten mit Rücklagenanteil abzgl. Entnahmen	0	0	0,00
5.	5.	Zuweisungen und Zuschüsse abzgl. Auflösungsbeträge	0	0	0,00
6.	6.	Beiträge und ähnliche Erträge abzgl. Auflösungsbeträge	0	0	0,00
7.	7.	Zuführungen zu langfristigen Rückstellungen abzgl. Entnahmen	0	0	0,00
8.	8.	Kredite	0	0	0,00
8A.	8A.	von der Gemeinde	0	0	0,00
8B.	8B.	von Dritten	0	0	0,00
9A.	9A.	Abschreibungen	190.000	0	0,00
	4711000	AfA auf imm.Vermögensgegenstände u.Sachvermögen	190.000	0	0,00
9B.	9B.	Anlagenabgänge	0	0	0,00
10.	10.	Rückflüsse aus gewährten Krediten	0	0	0,00
11.	11.	Erübrigte Mittel aus Vorjahren	81.962	0	0,00
	8100100	Einnahmen Erübrigte Mittel aus Vorjahren	81.962	0	0,00
<b>12.</b>	<b>12.</b>	<b>FINANZIERUNGSMITTEL INSGESAMT</b>	<b>357.100</b>	<b>0</b>	<b>0,00</b>

**EIGENBETRIEB  
WASSERVERSORGUNG  
MÜHLHEIM AN DER DONAU**

**Jahresabschluss zum 31. Dezember 2018**

**Feststellung**  
**des Jahresabschlusses des Eigenbetriebs**  
**Wasserversorgung 2018**

Dem Gemeinderat werden gemäß den Bestimmungen der Gemeindeordnung (GemO) Baden-Württemberg sowie des Eigenbetriebsgesetzes

- a) der Jahresabschluss (Jahresbilanz, Gewinn- und Verlustrechnung und Anhang)
- b) Lagebericht

für das Wirtschaftsjahr 2018 vorgelegt.

Der Gemeinderat hat in seiner Sitzung vom 10. Dezember 2019 gemäß § 16 Absatz 3 Eigenbetriebsgesetz das Ergebnis des Jahresabschlusses - Bilanz, Gewinn- und Verlustrechnung und Anhang der Wasserversorgung der Stadt Mühlheim für das Wirtschaftsjahr 2018 wie folgt festgestellt:

**1. Feststellung des Jahresabschlusses**

<b>a) Bilanzsumme</b>	2.630.724,45 €
davon entfallen auf der	
aa) Aktivseite auf	
- das Anlagevermögen	2.421.066,97 €
- das Umlaufvermögen	209.657,48 €
bb) Passivseite auf	
- das Eigenkapital	558.800,79 €
- die empfangenden Ertragszuschüsse	6.681,00 €
- die Rückstellungen	30.046,07 €
- die Verbindlichkeiten	2.035.196,59 €
<b>b) Jahresverlust</b>	19.199,42 €
<b>c) Summe der Erträge</b>	343.732,70 €
<b>d) Summe der Aufwendungen</b>	362.932,12 €

**2. Verwendung des Jahresgewinns/Behandlung des Jahresverlusts**

der Jahresverlust in Höhe von	19.199,42 €
ist	
a) aus dem Gewinnvortrag zu tilgen mit	19.199,42 €
b) zur Abführung an den Haushalt der Gemeinde	
c) auf neue Rechnung vorzutragen mit	

Mühlheim a.d.D., 10. Dezember 2019

gez. Jörg Kaltenbach  
Bürgermeister



Wasserversorgung Mühlheim an der Donau

Gewinn- und Verlustrechnung  
für das Wirtschaftsjahr 2018  
(01.01. bis 31.12.)

	€	2018 €	€	2017 €
1. Umsatzerlöse		341.064,48		332.866,22
2. andere aktivierte Eigenleistungen		0,00		0,00
3. sonstige betriebliche Erträge		<u>1.373,87</u>		<u>372,23</u>
			342.438,35	<u>333.238,45</u>
4. Materialaufwand				
a) Aufwendungen für Roh-, Hilfs- und Betriebsstoffe	16.113,71			11.636,60
b) Aufwendungen für bezogene Leistungen	<u>85.003,53</u>	101.117,24		91.203,53
5. Personalaufwand				
a) Löhne und Gehälter	32.333,98			30.070,62
b) soziale Abgaben und Aufwendungen für Altersversorgung und Unterstützung davon für Altersversorgung 2.729€	<u>9.155,08</u>	41.489,06		8.840,35
6. Abschreibungen auf Sachanlagen		124.491,62		94.835,37
7. sonstige betriebliche Aufwendungen		<u>54.264,27</u>		<u>54.207,97</u>
			321.362,19	<u>290.794,44</u>
8. sonstige Zinsen und ähnliche Erträge			1.294,35	3.905,71
9. Zinsen und ähnliche Aufwendungen			<u>28.162,03</u>	<u>24.251,58</u>
10. Ergebnis der gewöhnlichen Geschäftstätigkeit			-5.791,52	22.098,14
11. Steuern vom Einkommen und vom Ertrag			<u>13.407,90</u>	<u>4.668,02</u>
12. Jahresergebnis			<u><u>-19.199,42</u></u>	<u><u>17.430,12</u></u>

Nachrichtlich

Behandlung des Jahresverlustes	
a) zu tilgen aus dem Gewinnvortrag	19.199,42
b) aus dem Haushalt der Gemeinde auszugleichen	
c) auf neue Rechnung vorzutragen	

**Wasserversorgung Mühlheim an der Donau**

**A N H A N G**

**für das Wirtschaftsjahr 2018**

**(01.01. bis 31.12.)**

**I. Grundsätzliche Angaben**

Auf den Jahresabschluss sind die Vorschriften des Eigenbetriebsgesetzes (EigBG) und der Eigenbetriebsverordnung (EigBVO) anzuwenden.

**II. Angaben zur Form und Darstellung von Bilanz bzw. Gewinn- und Verlustrechnung**

Der Jahresabschluss 2018 wurde gemäß den Vorschriften der Eigenbetriebsverordnung erstellt. Für die Gliederung der Bilanz und der Gewinn- und Verlustrechnung wurden die Formblätter 1 (Bilanz) und 4 (Gewinn- und Verlustrechnung) zugrunde gelegt. Die Wertansätze der Bilanz zum 31.12.17 wurden unverändert übernommen.

**III. Erläuterungen zu Posten von Bilanz und Gewinn- und Verlustrechnung**

**1. Bilanzierungs- und Bewertungsmethoden**

Die Sachanlagen sind zu Anschaffungs- oder Herstellungskosten bewertet worden. Aktivierete Eigenleistungen waren im Wirtschaftsjahr nicht zu berücksichtigen.

Den planmäßigen Abschreibungen liegen die voraussichtlichen wirtschaftlichen Nutzungsdauern zugrunde, wobei als Abschreibungsmodus in der Vergangenheit teilweise die degressive und teilweise die lineare Methode angewandt wurde. Die Anlagenzugänge des Wirtschaftsjahres werden ab dem Monat der Anschaffung bzw. Fertigstellung linear abgeschrieben.

Die Vorräte wurden zu Anschaffungs- oder Herstellungskosten angesetzt. Forderungen und sonstige Vermögensgegenstände sind unter Berücksichtigung des erkennbaren Ausfallrisikos angesetzt worden.

Ertragszuschüsse werden nach der Wasserversorgungssatzung erhoben und, soweit sie den Wirtschaftsjahren 2002 und früher zuzuordnen sind, jährlich erfolgswirksam aufgelöst. Wasserversorgungsbeiträge und Hausanschlusskostenersätze, die den Wirtschaftsjahren 2003 ff. zuzuordnen sind, werden entsprechend dem Wahlrecht in § 8 Abs. 3 EigBVO von den Herstellungskosten des Leitungsnetzes abgesetzt.

Bei der Rückstellung für interne Jahresabschlusskosten wurde aufgrund Unwesentlichkeit auf die Berücksichtigung zukünftiger Lohn- und Gehaltssteigerungen verzichtet.

Die Verbindlichkeiten sind zum Erfüllungsbetrag passiviert.

## **2. Angaben zu Einzelpositionen der Bilanz**

### **a) Anlagevermögen**

Die Entwicklung der einzelnen Posten des Anlagevermögens und die darauf entfallenden Abschreibungen des Geschäftsjahres sind in der Anlage 1 dargestellt.

### **b) Vorräte**

Das Vorratsvermögen wurde zum 31.12.17 mengen- und wertmäßig aufgenommen. Der geringe Bestand wurde aufgrund der nachrangigen Bedeutung, die er für das Unternehmen hat, gem. § 240 Abs. 3 HGB als Festwert aktiviert. Die nächste körperliche Bestandsaufnahme ist daher zum 31.12.2020 durchzuführen.

### **c) Forderungen und sonstige Vermögensgegenstände**

Bei den Forderungen aus Lieferungen und Leistungen ist im Wesentlichen die Endabrechnung aus der Veranlagung der Wassergebühr enthalten. Die sonstigen Vermögensgegenstände bestehen aus noch nicht abzugsfähiger Vorsteuer und Steuererstattungsansprüchen.

### **d) Eigenkapital**

Das Stammkapital war satzungsgemäß mit 255.645,94 € auszuweisen. Die Allgemeine Rücklage blieb unverändert. Der Vorjahresgewinn wurde dem Gemeinderatsbeschluss vom 11.12.2018 entsprechend auf neue Rechnung vorgetragen.

## e) Rückstellungen

Bei den Sonstigen Rückstellungen sind u.a. die Jahresabschlusskosten und Aufwendungen für die bestehende Abrechnungsverpflichtung berücksichtigt worden.

## f) Verbindlichkeiten

Der Bilanzposten Verbindlichkeiten gegenüber Kreditinstituten beinhaltet die aufgenommenen Darlehen. In den Verbindlichkeiten aus Lieferungen und Leistungen sind im Wirtschaftsjahr empfangene, jedoch noch nicht beglichene Leistungen enthalten. Kassenmehrausgaben sind beim Bilanzposten Verbindlichkeiten gegenüber der Stadt ausgewiesen.

### 3. Angaben zu Einzelpositionen der Gewinn- und Verlustrechnung

Die Posten der Gewinn- und Verlustrechnung wurden entsprechend § 277 HGB in der Fassung des BilRUG erfasst.

Die Umsatzerlöse gliedern sich wie folgt:

	2018 T€	2017 T€
Erlöse aus Wasserabgabe	335	327
Auflösung Ertragszuschüsse	6	6
Sonstige Umsatzerlöse	<u>0</u>	<u>0</u>
	<u>341</u>	<u>333</u>

Die Wasserverbrauchsgebühr beträgt 2,00 €/m<sup>3</sup>.

Der Materialaufwand lässt sich wie folgt unterteilen:

	2018 T€	2017 T€
Energiekosten	16	12
Betriebsaufwand	4	2
Wasserentnahmeentgelt	19	17
Unterhaltungsaufwendungen	50	62
Sonstige	<u>12</u>	<u>10</u>
	<u>101</u>	<u>103</u>



Die Abschreibungen haben sich aufgrund der durchgeführten Investitionsmaßnahmen deutlich erhöht.

Die sonstigen betrieblichen Aufwendungen enthalten Aufwendungen für Versicherungen, Datenverarbeitungs- und allgemeine Bürokosten, Aufwendungen für den Jahresabschluss sowie den Verwaltungskostenbeitrag.

Zinserträge entstanden durch Zinsen aus Kassenmehreinnahmen. In der Position Zinsaufwendungen sind die Zinsen aus den Darlehen gegenüber Kreditinstituten enthalten.

Für die Jahre 2015 und 2016 wurde eine Nachveranlagung zur Gewerbesteuer durchgeführt. Der Steueraufwand ist bei der Position Steuern vom Einkommen und vom Ertrag berücksichtigt.

#### **IV. Ergänzende Angaben**

##### **1. Wahrnehmung der Organfunktionen**

Aufgaben der Betriebsleitung werden im Rahmen der Kämmereiverwaltung mit erledigt. Eine besondere Betriebsleitung ist nicht bestellt. Daher liegen keine besonderen Vergütungen vor. Der Betrieb erstattet lediglich entsprechend der Inanspruchnahme anteilige Verwaltungskosten als Verwaltungskostenbeitrag. Ebenso ist kein Betriebsausschuss bestellt.

##### **2. Belegschaft**

Laut Stellenübersicht sind Mitarbeiter des Bauhofs anteilig mit insgesamt 0,5 Stellen beim Eigenbetrieb berücksichtigt. Im übrigen werden alle Unterhaltungsarbeiten und Neubauten fremd vergeben oder von Mitarbeitern des Bauhofs erledigt.

##### **3. Nachtragsbericht**

Nach Abschluss des Wirtschaftsjahres 2018 sind keine Vorgänge von besonderer Bedeutung eingetreten.

#### 4. Ergebnisverwendung

Das Wirtschaftsjahr 2018 schließt mit einem Jahresverlust von 19.199,42 € ab. Die Stadt schlägt vor, den Jahresverlust aus dem Gewinnvortrag zu tilgen.

Mühlheim, den .....

Wasserversorgung Mühlheim an der Donau

.....  
Kaltenbach, Bürgermeister

**Wasserversorgung Mühlheim an der Donau**

Anlage 1 zum  
Anhang

**Anlagennachweis des Anlagevermögens  
im Wirtschaftsjahr 2018 (01.01. bis 31.12.)**

Posten des Anlagevermögens	Stand 01.01.2018		Anschaffungs- und Herstellungskosten				Endstand 31.12.2018		Abschreibungen		Restbuchwerte		Kennzahlen		
	€	€	Zugang	Abgang	Umbuchungen	Endstand	Zugang	Abgang	Endstand	Zugang	Abgang	Stand 31.12.2018	Stand 31.12.2017	Durchschnittlicher Abschreibungs- satz	Restbuch- wert
			€	€	€	€									
<b>Sachanlagen</b>															
1. Grundstücke ohne Bauten	4.118,97	0,00	0,00	0,00	0,00	4.118,97	0,00	0,00	0,00	0,00	4.118,97	4.118,97		0,0	100,0
2. Gewinnungsanlagen	415.578,50	33.519,98	0,00	0,00	0,00	449.098,48	413.829,50	440,98	0,00	414.270,48	34.828,00	1.749,00		0,1	7,8
3. Verteilungsanlagen															
a) Speicheranlagen	2.039.352,68	0,00	11.800,00	(Z)	0,00	2.027.552,68	847.914,68	68.737,00	0,00	916.651,68	1.110.901,00	1.191.438,00		3,4	54,8
b) Leitungsnetz und Hausan- schlüsse	3.199.782,63	135.569,39	24.618,75	(Z)	0,00	3.310.753,27	1.994.297,63	54.267,64	0,00	2.048.565,27	1.262.188,00	1.205.485,00		1,6	38,1
c) Messgeräte	47.372,01	0,00	0,00	0,00	0,00	47.372,01	47.132,01	240,00	0,00	47.372,01	0,00	240,00		0,5	0,0
4. Betriebs- und Geschäftssaus- stattung	26.753,77	2.125,00	0,00	0,00	0,00	28.878,77	22.581,77	806,00	0,00	23.387,77	5.491,00	4.172,00		2,8	19,0
5. Anlagen im Bau und Anzahlungen auf Anlagen	0,00	3.540,00	0,00	0,00	0,00	3.540,00	0,00	0,00	0,00	0,00	3.540,00	0,00		0,0	100,0
	5.732.958,56	174.774,37	36.418,75		0,00	5.871.314,18	3.325.755,59	124.491,62	0,00	3.450.247,21	2.421.066,97	2.407.202,97		2,1	41,2

Wasserversorgung Mühlheim an der Donau

Anlage 2 zum Anhang

Übersicht über die Entwicklung der Ertragszuschüsse  
im Wirtschaftsjahr 2018 (01.01. bis 31.12.)

Jahr	Anschaffungs- kosten	Buchwerte zum 01.01.2018	Zugang	Auflösung	Buchwerte zum 31.12.2018
von 1971 bis 1998	688.115,05	0,00		0,00	0,00
1999	41.028,11	2.058,00		2.058,00	0,00
2000	17.562,24	1.758,00		878,00	880,00
2001	40.934,60	6.135,00		2.047,00	4.088,00
2002	11.369,94	2.281,00		568,00	1.713,00
	799.009,94	12.232,00	0,00	5.551,00	6.681,00



Stadt  
**Mühlheim**  
an der Donau

# Abwasserbeseitigung Mühlheim

## Wirtschaftsplan 2020

## Feststellung des Wirtschaftsplanes des Eigenbetriebes Abwasserbeseitigung Mühlheim

### § 1 Wirtschaftsplan

Der Gemeinderat der Stadt Mühlheim hat in seiner Sitzung am 02.03.2020 auf Grund von § 14 EigBG vom 08.01.1992 (GBl. S. 776) in Verbindung mit § 96 GemO in der Fassung vom 14.02.2006 (GBl. S 20) den Wirtschaftsplan für das Wirtschaftsjahr 2020 wie folgt beschlossen.

Der Wirtschaftsplan für das Wirtschaftsjahr 2020 wird

- |                                   |            |
|-----------------------------------|------------|
| 1. im Erfolgsplan                 |            |
| in den Erträgen auf               | 663.500 €; |
| und in den Aufwendungen auf       | 663.500 €; |
| 2. im Vermögensplan               | 357.100 €  |
| in den Einnahmen und Ausgaben auf |            |

festgesetzt.

### § 2 Kredite

Der Gesamtbetrag der vorgesehenen Kreditaufnahmen wird für das  
Wirtschaftsjahr 2020 auf 0 € festgesetzt.

### § 3 Verpflichtungsermächtigungen

Der Gesamtbetrag der Verpflichtungsermächtigungen wird auf 0 € festgesetzt.

### § 4 Kassenkredite

Der Höchstbetrag der Kassenkredite wird festgesetzt auf 130.000,-- € festgesetzt.

Mühlheim, 02.03.2020

Jörg Kaltenbach, Bürgermeister

Der Wirtschaftsplan gliedert sich wie folgt:

#### Erfolgsplan

- Übersicht über die Erträge und Aufwendungen

#### Vermögensplan

- Finanzierungsbedarf (Ausgaben)
- Finanzierungsmittel (Einnahmen)

#### Jahresabschluss 2018

#### Erfolgsplan

Die Erhebung der Abwassergebühr erfolgte bislang nach den so genannten „Frischwassermassstab“. Der Verwaltungsgerichtshof hat mit seinem Urteil vom 11.03.2010 – 2 S 2938/08 entschieden, dass die Erhebung der Abwassergebühr ausschließlich nach dem Frischwassermassstab gegen das Äquivalenzprinzip und den Gleichheitsgrundsatz (Art. 3 GG) verstößt und daher nicht mehr zulässig ist.

In der Sitzung vom 14.12.2011 hat der Gemeinderat auf Grundlage einer Gebührenkalkulation des Büros Heyder+Partner die Abwassergebühr für Schutzwasser auf 2,70 €/m<sup>3</sup>, für Niederschlagswasser auf 0,45 €/m<sup>2</sup> beschlossen.

In der Sitzung vom 22.11.2016 hat der Gemeinderat, nachdem die Verlustvorträge im Jahr 2016 getilgt werden konnten, eine Senkung der Abwassergebühr für Schmutzwasser um 0,20 €/m<sup>3</sup> auf 2,50 €/m<sup>3</sup> beschlossen.

#### Erfolgsplan

Die Änderung der Düngemittelverordnung, wonach bundesweit kein Klärschlamm auf Felder ausgebracht werden kann, wirkt sich weiterhin negativ auf die Marktsituation der Klärschlamm Entsorgung aus. Durch den Überschuss an Klärschlamm werden bei der Endverwertung keine Verträge mit längerer Vertragslaufzeit abgeschlossen. Die aktuelle Kostensteigerung liegt bei 15 €/Tonne. Es ergeben sich für die kommenden Jahre höhere Umlagen an den Abwasserzweckverband. Der Erfolgsplan weist einen Jahresverlust in Höhe von rd. 85.000 € aus.

#### Vermögensplan

Die Erneuerung der veralteten Elektrotechnik der Regenüberlaufbecken konnte im April 2019 an die Firma SRS aus Albstadt-Tailfingen vergeben werden. Die Arbeiten werden in Abstimmung mit der Erneuerung der elektrotechnischen Ausrüstung der Kläranlage vorgenommen. Die Arbeiten werden in der ersten Jahreshälfte 2020 abgeschlossen werden können, die Haushaltsmittel werden neu veranschlagt.

#### Finanzierungsmittel

Die Finanzierung kann über die vorhandenen Gewinnvorträge erfolgen. Die ordentliche Kredittilgung liegt bei 162.000 €, der Schuldenstand zum 31.12.2020 wird voraussichtlich 1.245.118 € betragen, was einer Pro-Kopf-Verschuldung von 345,67 € entspricht.

## Wirtschaftsplan Abwasserbeseitigung 2020 der Stadt Mühlheim an der Donau

<b>Wirtschaftsplan - Erfolgsplan</b>					
Eigenbetrieb Abwasserbeseitigung					
Nr.	Sachkonto	Bezeichnung	Ansatz 2020	Ansatz Vorjahr 2019	RE VVJ 2018
1.	1	Umsatzerlöse	663.500	0	0,00
	3162000	Erträge a.d.Auflösung v.Sonderposten aus Beiträgen	40.000	0	0,00
	3321200	Abwassergebühren	480.000	0	0,00
	3483000	Erstattungen von Zweckverbänden	73.500	0	0,00
	3486000	Erst. von sonst. öffentlichen Sonderrechnungen	70.000	0	0,00
2.	2	Erhöhung / Verminderung d. Bestandes an fertigen u. unfertigen Erzeugnissen	0	0	0,00
3.	3	Andere aktivierte Eigenleistungen	0	0	0,00
4.	4	Sonstige betriebliche Erträge davon Auflösungen von Sonderposten mit Rücklageanteil	0	0	0,00
	<b>4X</b>	<b>SUMME ERTRÄGE</b>	<b>663.500</b>	<b>0</b>	<b>0,00</b>
5.	5	Materialaufwand a) Aufwendungen für Roh-, Hilfs- und Betriebsstoffe und für bezogene Waren b) Aufwendungen für bezogene Leistungen	0	0	0,00
6.	6	Personalaufwand	-73.462	0	0,00
		a) Löhne und Gehälter	-56.933	0	0,00
	4012000	Dienstaufwendungen Arbeitnehmer	-56.933	0	0,00
		b) Soziale Abgaben und Aufwendungen f.Altersversorgung u. f. Unterstützung	-16.529	0	0,00
	4022000	Beiträge zu Versorgungskassen Arbeitnehmer	-4.995	0	0,00
	4132000	Beiträge zur gesetzl. Sozialversi. Arbeitnehmer - davon für Altersversorgung	-11.534	0	0,00
7.	7	Abschreibungen	-190.000	0	0,00
		a) auf immaterielle Vermögensgegenstände d. Anlagevermögens u. Sachanlagen	-190.000	0	0,00
	4711000	AfA auf imm.Vermögensgegenstände u.Sachvermögen - davon nach §253 Abs.2 Satz 3 HGB b) auf Vermögensgegenstände d. Umlaufvermögens - davon nach §253 Abs.2 Satz 3 HGB	-190.000	0	0,00
8.	8	Sonstige betriebliche Aufwendungen	-267.900	0	0,00
	4211000	Unterhaltung der Grundstücke und baulichen Anlagen	-500	0	0,00
	4212000	Unterhaltung des sonstigen unbeweglichen Vermögens	-25.000	0	0,00
	4241000	Bewirtschaftung der Grundst. u. baulichen Anlagen	-2.000	0	0,00
	4373000	Allgemeine Umlagen an Zweckverbände	-230.000	0	0,00
	4431000	Geschäftsaufwendungen	-1.000	0	0,00
	4441000	Steuern, Versicherungen, Schadensfälle, Sonderabg.	-400	0	0,00
	4452000	Erstattungen an Gemeinden und Gemeindeverbände	-8.000	0	0,00
	4456000	Erstattungen an sonstige öffentliche Sonderrechnun - davon Zuführungen zu Sonderposten mit Rücklageanteil	-1.000	0	0,00
	<b>8X</b>	<b>SUMME AUFWENDUNGEN</b>	<b>-531.362</b>	<b>0</b>	<b>0,00</b>
9.	9	Erträge aus Beteiligungen - davon aus verbundenen Unternehmen	0	0	0,00
10.	10	Erträge aus anderen Wertpapieren und Ausleihungen d. Finanzanlagevermögens - davon aus verbundenen Unternehmen	0	0	0,00
11.	11	Sonstige Zinsen und ähnliche Erträge - davon aus verbundenen Unternehmen	0	0	0,00
	<b>11X</b>				
12.	12	Abschreibungen auf Finanzanlagen und auf Wertpapiere des Umlaufvermögens	0	0	0,00
13.	13	Zinsen und ähnliche Aufwendungen	-47.000	0	0,00
	4517000	Zinsaufwendungen an Kreditinstitute - davon aus verbundenen Unternehmen	-47.000	0	0,00



## Wirtschaftsplan Abwasserbeseitigung 2020 der Stadt Mühlheim an der Donau

### Wirtschaftsplan - Erfolgsplan

Eigenbetrieb Abwasserbeseitigung

Nr.	Sachkonto	Bezeichnung	Ansatz 2020	Ansatz Vorjahr 2019	RE VVJ 2018
	<b>13X</b>	<b>SUMME ANDERE AUFWENDUNGEN</b>	<b>-47.000</b>	<b>0</b>	<b>0,00</b>
14.	14	Ergebnis der gewöhnlichen Geschäftstätigkeit			
		Ergebnis der gewöhnlichen Geschäftstätigkeit (Gewinn / Verlust)	85.138	0	0,00
15.	15	Erträge aus Gewinngemeinschaften Gewinnabführungs- und Teilgewinnabführung.	0	0	0,00
16.	16	Aufwendungen aus Verlustübernahmen	0	0	0,00
17.	17	Außerordentliche Erträge	0	0	0,00
18.	18	Außerordentliche Aufwendungen	0	0	0,00
19.	19	Außerordentliches Ergebnis			
20.	20	Steuern vom Einkommen und vom Ertrag (Bitte melden Sie dem RZ Ihre Steuerkonten)	0	0	0,00
21.	21	Sonstige Steuern (Bitte melden Sie dem RZ Ihre Steuerkonten) Hinweis: Aktuell sind alle Sachkonten des Bereich 444* in Position 8 enthalten.	0	0	0,00
22.	22	Jahresgewinn / Jahresverlust			
		Jahresgewinn / Jahresverlust	85.138	0	0,00

## Wirtschaftsplan Abwasserbeseitigung 2020 der Stadt Mühlheim an der Donau

### Wirtschaftsplan - Vermögensplan Einnahmen

Eigenbetrieb Abwasserbeseitigung

Nr.	Sachkonto	Bezeichnung	Ansatz 2020	Ansatz Vorjahr 2019	RE VVJ 2018
1.	1.	Zuführung zum Stammkapital	0	0	0,00
2.	2.	Zuführung zu Rücklagen abzgl. Entnahmen	0	0	0,00
3.	3.	Jahresgewinn			
	3X	Jahresgewinn	85.138	0	0,00
4.	4.	Zuführung zu Sonderposten mit Rücklagenanteil abzgl. Entnahmen	0	0	0,00
5.	5.	Zuweisungen und Zuschüsse abzgl. Auflösungsbeiträge	0	0	0,00
6.	6.	Beiträge und ähnliche Erträge abzgl. Auflösungsbeiträge	0	0	0,00
7.	7.	Zuführungen zu langfristigen Rückstellungen abzgl. Entnahmen	0	0	0,00
8.	8.	Kredite	0	0	0,00
8A.	8A.	von der Gemeinde	0	0	0,00
8B.	8B.	von Dritten	0	0	0,00
9A.	9A.	Abschreibungen	190.000	0	0,00
	4711000	AfA auf imm.Vermögensgegenstände u.Sachvermögen	190.000	0	0,00
9B.	9B.	Anlagenabgänge	0	0	0,00
10.	10.	Rückflüsse aus gewährten Krediten	0	0	0,00
11.	11.	Erübrigte Mittel aus Vorjahren	81.962	0	0,00
	8100100	Einnahmen Erübrigte Mittel aus Vorjahren	81.962	0	0,00
<b>12.</b>	<b>12.</b>	<b>FINANZIERUNGSMITTEL INSGESAMT</b>	<b>357.100</b>	<b>0</b>	<b>0,00</b>

## Wirtschaftsplan Abwasserbeseitigung 2020 der Stadt Mühlheim an der Donau

<b>Wirtschaftsplan - Vermögensplan Ausgaben</b>					
Eigenbetrieb Abwasserbeseitigung					
Nr.	Sachkonto	Bezeichnung	Ansatz 2020	Ansatz Vorjahr 2019	RE VVJ 2018
1.	1.	Sachanlagen und immaterielle Anlagewerte	-150.000	0	0,00
	0341010	Zugang Anlagen zur Abwasserableitung	-150.000	0	0,00
2.	2.	Finanzanlagen (einschl. Kapitaleinlagen und Umlagen zur Vermögensfinanzierung)	0	0	0,00
3.	3.	Rückzahlung von Stammkapital	0	0	0,00
4.	4.	Entnahmen aus Rücklagen	0	0	0,00
5.	5.	Jahresverlust			
6.	6.	Entnahme Sonderposten mit Rücklagenanteil	0	0	0,00
7.	7.	Auflösung Ertragszuschüsse	-40.000	0	0,00
	3162000	Erträge a.d.Auflösung v.Sonderposten aus Beiträgen	-40.000	0	0,00
8.	8.	Entnahme langfristiger Rückstellungen	0	0	0,00
9.	9.	Tilgungen von Krediten	-167.100	0	0,00
	2312302	Abgang Euro-Währung LZ 5 Jahre und mehr	-5.100	0	0,00
	2317202	Abgang Euro-Währung (fester Zins)	-162.000	0	0,00
10.	10.	Gewährung von Krediten	0	0	0,00
10A.	10A.	an Gemeinde	0	0	0,00
10B.	10B.	an Dritte	0	0	0,00
11.	11.	Finanzierungsfehlbetrag aus Vorjahren	0	0	0,00
<b>12.</b>	<b>12.</b>	<b>FINANZIERUNGSBEDARF INSGESAMT</b>	<b>-357.100</b>	<b>0</b>	<b>0,00</b>

## Wirtschaftsplan Abwasserbeseitigung 2020 der Stadt Mühlheim an der Donau

### Wirtschaftsplan - Finanzplan Erfolgsplan

Eigenbetrieb Abwasserbeseitigung

Nr.	Sachkonto	Bezeichnung	RE VVJ 2018	Ansatz 2019	Ansatz 2020	Ansatz 2021	Ansatz 2022	Ansatz 2023
1.	1	Umsatzerlöse	0,00	0	663.500	605.000	606.700	608.200
	3162000	Erträge a.d.Auflösung v.Sonderposten aus Beiträgen	0,00	0	40.000	40.000	40.000	40.000
	3321200	Abwassergebühren	0,00	0	480.000	420.000	420.000	420.000
	3483000	Erstattungen von Zweckverbänden	0,00	0	73.500	75.000	76.700	78.200
	3486000	Erst. von sonst. öffentlichen Sonderrechnungen	0,00	0	70.000	70.000	70.000	70.000
2.	2	Erhöhung / Verminderung d. Bestandes an fertigen u. unfertigen Erzeugnissen	0,00	0	0	0	0	0
3.	3	Andere aktivierte Eigenleistungen	0,00	0	0	0	0	0
4.	4	Sonstige betriebliche Erträge davon Auflösungen von Sonderposten mit Rücklageanteil	0,00	0	0	0	0	0
	<b>4X</b>	<b>SUMME ERTRÄGE</b>	<b>0,00</b>	<b>0</b>	<b>663.500</b>	<b>605.000</b>	<b>606.700</b>	<b>608.200</b>
5.	5	Materialaufwand a) Aufwendungen für Roh-, Hilfs- und Betriebsstoffe und für bezogene Waren b) Aufwendungen für bezogene Leistungen	0,00	0	0	0	0	0
6.	6	Personalaufwand	0,00	0	-73.462	-75.000	-76.700	-78.200
		a) Löhne und Gehälter	0,00	0	-56.933	-58.000	-59.200	-60.400
	4012000	Dienstaufwendungen Arbeitnehmer	0,00	0	-56.933	-58.000	-59.200	-60.400
		b) Soziale Abgaben und Aufwendungen f. Altersversorgung u. f. Unterstützung	0,00	0	-16.529	-17.000	-17.500	-17.800
	4022000	Beiträge zu Versorgungskassen Arbeitnehmer	0,00	0	-4.995	-5.100	-5.200	-5.300
	4132000	Beiträge zur gesetzl. Sozialversi. Arbeitnehmer - davon für Altersversorgung	0,00	0	-11.534	-11.900	-12.300	-12.500
7.	7	Abschreibungen	0,00	0	-190.000	-200.000	-198.000	-197.500
		a) auf immaterielle Vermögensgegenstände d. Anlagevermögens	0,00	0	-190.000	-200.000	-198.000	-197.500
	4711000	AfA auf imm.Vermögensgegenstände u.Sachvermögen - davon nach §253 Abs.2 Satz 3 HGB b) auf Vermögensgegenstände d. Umlaufvermögens - davon nach §253 Abs.2 Satz 3 HGB	0,00	0	-190.000	-200.000	-198.000	-197.500
8.	8	Sonstige betriebliche Aufwendungen	0,00	0	-267.900	-278.400	-278.500	-278.950
	4211000	Unterhaltung der Grundstücke und baulichen Anlagen	0,00	0	-500	-500	-50	-500
	4212000	Unterhaltung des sonstigen unbeweglichen Vermögens	0,00	0	-25.000	-25.000	-25.000	-25.000
	4241000	Bewirtschaftung der Grundst. u. baulichen Anlagen	0,00	0	-2.000	-2.500	-3.000	-3.000
	4373000	Allgemeine Umlagen an Zweckverbände	0,00	0	-230.000	-240.000	-240.000	-240.000
	4431000	Geschäftsaufwendungen	0,00	0	-1.000	-1.000	-1.000	-1.000
	4441000	Steuern, Versicherungen, Schadensfälle, Sonderabg.	0,00	0	-400	-400	-450	-450
	4452000	Erstattungen an Gemeinden und Gemeindeverbände	0,00	0	-8.000	-8.000	-8.000	-8.000
	4456000	Erstattungen an sonstige öffentliche Sonderrechnun - davon Zuführungen zu Sonderposten mit Rücklageanteil	0,00	0	-1.000	-1.000	-1.000	-1.000

## Wirtschaftsplan Abwasserbeseitigung 2020 der Stadt Mühlheim an der Donau

### Wirtschaftsplan - Finanzplan Erfolgsplan

Eigenbetrieb Abwasserbeseitigung

Nr.	Sachkonto	Bezeichnung	RE VVJ 2018	Ansatz 2019	Ansatz 2020	Ansatz 2021	Ansatz 2022	Ansatz 2023
	<b>8X</b>	<b>SUMME AUFWENDUNGEN</b>	<b>0,00</b>	<b>0</b>	<b>-531.362</b>	<b>-553.400</b>	<b>-553.200</b>	<b>-554.650</b>
9.	9	Erträge aus Beteiligungen - davon aus verbundenen Unternehmen	0,00	0	0	0	0	0
10.	10	Erträge aus anderen Wertpapieren und Ausleihungen d. Finanzanlagevermögens - davon aus verbundenen Unternehmen	0,00	0	0	0	0	0
11.	11	Sonstige Zinsen und ähnliche Erträge - davon aus verbundenen Unternehmen	0,00	0	0	0	0	0
	<b>11X</b>							
12.	12	Abschreibungen auf Finanzanlagen und auf Wertpapiere des Umlaufvermögens	0,00	0	0	0	0	0
13.	13	Zinsen und ähnliche Aufwendungen	0,00	0	-47.000	-45.200	-44.100	-43.700
	4517000	Zinsaufwendungen an Kreditinstitute - davon aus verbundenen Unternehmen	0,00	0	-47.000	-45.200	-44.100	-43.700
	<b>13X</b>	<b>SUMME ANDERE AUFWENDUNGEN</b>	<b>0,00</b>	<b>0</b>	<b>-47.000</b>	<b>-45.200</b>	<b>-44.100</b>	<b>-43.700</b>
14.	14	Ergebnis der gewöhnlichen Geschäftstätigkeit						
		Ergebnis der gewöhnlichen Geschäftstätigkeit (Gewinn / Verlust)	0,00	0	85.138	6.400	9.400	9.850
15.	15	Erträge aus Gewinngemeinschaften Gewinnabführungs- und Teilgewinnabführung.	0,00	0	0	0	0	0
16.	16	Aufwendungen aus Verlustübernahmen	0,00	0	0	0	0	0
17.	17	Außerordentliche Erträge	0,00	0	0	0	0	0
18.	18	Außerordentliche Aufwendungen	0,00	0	0	0	0	0
19.	19	Außerordentliches Ergebnis						
20.	20	Steuern vom Einkommen und vom Ertrag (Bitte melden Sie dem RZ Ihre Steuerkonten)	0,00	0	0	0	0	0
21.	21	Sonstige Steuern (Bitte melden Sie dem RZ Ihre Steuerkonten)  Hinweis: Aktuell sind alle Sachkonten des Bereich 444* in Position 8 enthalten.	0,00	0	0	0	0	0
22.	22	Jahresgewinn / Jahresverlust						
		Jahresgewinn / Jahresverlust	0,00	0	85.138	6.400	9.400	9.850

## Wirtschaftsplan Abwasserbeseitigung 2020 der Stadt Mühlheim an der Donau

### Wirtschaftsplan - Finanzplan Vermögensplan Einnahmen

Eigenbetrieb Abwasserbeseitigung

Nr.	Sachkonto	Bezeichnung	RE VVJ 2018	Ansatz 2019	Ansatz 2020	Ansatz 2021	Ansatz 2022	Ansatz 2023
1.	1.	Zuführung zum Stammkapital	0,00	0	0	0	0	0
2.	2.	Zuführung zu Rücklagen abzgl. Entnahmen	0,00	0	0	0	0	0
3.	3.	Jahresgewinn						
	3X	Jahresgewinn	0,00	0	85.138	6.400	9.400	9.850
4.	4.	Zuführung zu Sonderposten mit Rücklagenanteil abzgl. Entnahmen	0,00	0	0	0	0	0
5.	5.	Zuweisungen und Zuschüsse abzgl. Auflösungsbeiträge	0,00	0	0	0	0	0
6.	6.	Beiträge und ähnliche Erträge abzgl. Auflösungsbeiträge	0,00	0	0	0	0	0
7.	7.	Zuführungen zu langfristigen Rückstellungen abzgl. Entnahmen	0,00	0	0	0	0	0
8.	8.	Kredite	0,00	0	0	0	0	0
8A.	8A.	von der Gemeinde	0,00	0	0	0	0	0
8B.	8B.	von Dritten	0,00	0	0	0	0	0
9A.	9A.	Abschreibungen	0,00	0	190.000	200.000	198.000	197.500
	4711000	AfA auf imm.Vermögensgegenstände u.Sachvermögen	0,00	0	190.000	200.000	198.000	197.500
9B.	9B.	Anlagenabgänge	0,00	0	0	0	0	0
10.	10.	Rückflüsse aus gewährten Krediten	0,00	0	0	0	0	0
11.	11.	Erübrigte Mittel aus Vorjahren	0,00	0	81.962	38.000	35.000	33.000
	8100100	Einnahmen Erübrigte Mittel aus Vorjahren	0,00	0	81.962	38.000	35.000	33.000
<b>12.</b>	<b>12.</b>	<b>FINANZIERUNGSMITTEL INSGESAMT</b>	<b>0,00</b>	<b>0</b>	<b>357.100</b>	<b>244.400</b>	<b>242.400</b>	<b>240.350</b>

## Wirtschaftsplan Abwasserbeseitigung 2020 der Stadt Mühlheim an der Donau

### Wirtschaftsplan - Finanzplan Vermögensplan Einnahmen

Eigenbetrieb Abwasserbeseitigung

Nr.	Sachkonto	Bezeichnung	RE VVJ 2018	Ansatz 2019	Ansatz 2020	Ansatz 2021	Ansatz 2022	Ansatz 2023
1.	1.	Sachanlagen und immaterielle Anlagewerte	0,00	0	-150.000	-57.300	-55.300	-53.250
	0341010	Zugang Anlagen zur Abwasserableitung	0,00	0	-150.000	-57.300	-55.300	-53.250
2.	2.	Finanzanlagen (einschl. Kapitaleinlagen und Umlagen zur Vermögensfinanzierung)	0,00	0	0	0	0	0
3.	3.	Rückzahlung von Stammkapital	0,00	0	0	0	0	0
4.	4.	Entnahmen aus Rücklagen	0,00	0	0	0	0	0
5.	5.	Jahresverlust						
6.	6.	Entnahme Sonderposten mit Rücklagenanteil	0,00	0	0	0	0	0
7.	7.	Auflösung Ertragszuschüsse	0,00	0	-40.000	-40.000	-40.000	-40.000
	3162000	Erträge a.d.Auflösung v.Sonderposten aus Beiträgen	0,00	0	-40.000	-40.000	-40.000	-40.000
8.	8.	Entnahme langfristiger Rückstellungen	0,00	0	0	0	0	0
9.	9.	Tilgungen von Krediten	0,00	0	-167.100	-147.100	-147.100	-147.100
	2312302	Abgang Euro-Währung LZ 5 Jahre und mehr	0,00	0	-5.100	-5.100	-5.100	-5.100
	2317202	Abgang Euro-Währung (fester Zins)	0,00	0	-162.000	-142.000	-142.000	-142.000
10.	10.	Gewährung von Krediten	0,00	0	0	0	0	0
10A.	10A.	an Gemeinde	0,00	0	0	0	0	0
10B.	10B.	an Dritte	0,00	0	0	0	0	0
11.	11.	Finanzierungsfehlbetrag aus Vorjahren	0,00	0	0	0	0	0
<b>12.</b>	<b>12.</b>	<b>FINANZIERUNGSBEDARF INSGESAMT</b>	<b>0,00</b>	<b>0</b>	<b>-357.100</b>	<b>-244.400</b>	<b>-242.400</b>	<b>-240.350</b>

## Wirtschaftsplan Abwasserbeseitigung 2020 der Stadt Mühlheim an der Donau

### Wirtschaftsplan - Übersicht Verpflichtungsermächtigungen

Eigenbetrieb Abwasserbeseitigung

Nr.	Bezeichnung	VE im Haushaltsplan TEUR	Fällige Auszahlungen HH-Jahr 2021 TEUR	Fällige Auszahlungen HH-Jahr 2022 TEUR	Fällige Auszahlungen HH-Jahr 2023 TEUR	Fällige Auszahlungen HH-Jahr 2024 TEUR	
1.	Jahr 2017	0,0	0,0	0,0	0,0	0,0	
2.	Jahr 2018	0,0	0,0	0,0	0,0	0,0	
3.	Jahr 2019	0,0	0,0	0,0	0,0	0,0	
4.	aktuelles Jahr 2020	0,0	0,0	0,0	0,0	0,0	
<b>5.</b>	<b>Summe</b> *****	<b>0,0</b>	<b>0,0</b>	<b>0,0</b>	<b>0,0</b>	<b>0,0</b>	
<b>6.</b>	<b>Nachrichtlich:</b> *****	<b>0,0</b>	<b>0,0</b>	<b>0,0</b>	<b>0,0</b>	<b>0,0</b>	
7.	im Finanzplan vorgesehene Kreditaufnahmen	---	0,0	0,0	0,0	0,0	



Abwasserbeseitigung

Mühlheim

Jahresabschluss zum 31.Dezember 2018

**Feststellung**  
**des Jahresabschlusses der Eigenbetriebs**  
**Abwasserbeseitigung 2018**

Dem Gemeinderat werden gemäß den Bestimmungen der Gemeindeordnung (GemO) Baden-Württemberg sowie des Eigenbetriebsgesetzes

- a) der Jahresabschluss (Jahresbilanz, Gewinn- und Verlustrechnung und Anhang)
- b) Lagebericht

für das Wirtschaftsjahr 2018 vorgelegt.

Der Gemeinderat wird hat in seiner Sitzung vom 10. Dezember 2019 gemäß § 16 Absatz 3 Eigenbetriebsgesetz das Ergebnis des Jahresabschlusses -Bilanz, Gewinn- und Verlustrechnung und Anhang der Abwasserbeseitigung der Stadt Mühlheim für das Wirtschaftsjahr 2018 wird wie folgt festgestellt

**1. Feststellung des Jahresabschlusses**

<b>a) Bilanzsumme</b>	3.088.027,92 €
davon entfallen auf der	
aa) Aktivseite auf	
- das Anlagevermögen	2.567.733,00 €
- das Umlaufvermögen	520.294,92 €
bb) Passivseite auf	
- das Eigenkapital	0,00 €
- die empfangenden Ertragszuschüsse	602.201,00 €
- die Rückstellungen	8.140,00 €
- die Verbindlichkeiten	1.912.014,12 €
- pass. Rechnungsabgrenzungsposten	0,00 €
 <b>b) Jahresgewinn</b>	 134.079,69 €
 <b>b) Summe der Erträge</b>	 704.034,08 €
<b>c) Summe der Aufwendungen</b>	569.954,39 €

**2. Verwendung des Jahresgewinns/Behandlung des Jahresverlusts**

der Jahresgewinn in Höhe von	134.079,69 €
ist	
a) zu tilgen aus dem Verlustvortrag mit	
b) aus dem Haushalt der Gemeinde auszugleichen	
c) auf neue Rechnung vorzutragen	134.079,69 €

Mühlheim a.d.D., 10. Dezember 2019

gez. Jörg Kaltenbach  
Bürgermeister



Gewinn- und Verlustrechnung  
für das Wirtschaftsjahr 2018  
(01.01. bis 31.12.)

	2018		2017
	€	€	€
1. Umsatzerlöse	628.802,00		619.102,45
2. andere aktivierendes Eigenleistungen			0,00
3. sonstige betriebliche Erträge	<u>75.232,08</u>	704.034,08	77.677,26 696.779,71
4. Materialaufwand			
a) Auswendungen für Roh-, Hilfs- und Betriebsstoffe	0,00		0,00
b) Aufwendungen für bezogene Leistungen	<u>223.627,80</u>	223.627,80	233.450,11
5. Personalaufwand			
a) Löhne und Gehälter	57.065,76		60.335,00
b) soziale Abgaben und Aufwendungen für Altersversorgung und Unterstützung davon für Altersversorgung 0 €	16.383,89		17.342,26
6. Abschreibungen auf Sachanlagen	180.225,99		186.072,36
7. sonstige betriebliche Aufwendungen	<u>8.753,67</u>		<u>9.546,23</u>
		486.057,11	<u>506.745,96</u>
8. Zinsen und ähnliche Erträge		0,00	0,00
9. Zinsen und ähnliche Aufwendungen		<u>83.897,28</u>	<u>90.506,22</u>
10. Ergebnis der gewöhnlichen Geschäftstätigkeit, Jahresergebnis		<u><u>134.079,69</u></u>	<u><u>99.527,53</u></u>

Nachrichtlich

Behandlung des Jahresverlustes

a) aus den Gewinn-Verlustvortrag zu tilgen	134.079,69
b) aus dem Haushalt der Stadt auszugleichen mit	
c) auf neue Rechnung vorzutragen	

# Abwasserbeseitigung Mühlheim Ldkrs. Tuttlingen

## Anhang

### I. Grundsätzliche Angaben

Die Abwasserbeseitigung Mühlheim wird gem. § 1 Abs. 1 der Betriebssatzung als Eigenbetrieb geführt. Entsprechend sind die Vorschriften des Eigenbetriebsgesetzes Baden-Württemberg (EigBG) und der Eigenbetriebsverordnung (EigBVO) anzuwenden

### II. Angaben zur Form und Darstellung von Bilanz bzw. Gewinn- und Verlustrechnung

Der Jahresabschluss 2018 wurde gemäß den Vorschriften der Eigenbetriebsverordnung erstellt. Für die Gliederung der Bilanz und der Gewinn- und Verlustrechnung wurden die Formblätter 1 (Bilanz) und 4 (Gewinn- und Verlustrechnung) zugrunde gelegt. Die Wertansätze der Bilanz zum 31.12.2016 wurden unverändert übernommen.

### III. Erläuterungen zu einzelnen Positionen der Bilanz sowie der Gewinn- und Verlustrechnung hinsichtlich Ausweis, Bilanzierung und Bewertung

#### 1. Bilanz

##### a) Aktivseite

Auf die zu Anschaffungs- und Herstellungskosten bewerteten Sachanlagen sind die nach § 253 Abs. 2 HGB notwendigen Abschreibungen vorgenommen worden.

Den planmäßigen Abschreibungen liegen die in den steuerlichen Abschreibungstabellen vorgesehenen Nutzungsdauern zugrunde, wobei Altanlagen und Neuzugänge linear abgeschrieben wurden.

Der Eigenbetrieb ist mit einem Anteil von 45 l/s am Abwasserzweckverband Donautal – Heuberg beteiligt. Das Eigenkapital des Zweckverbandes belief sich zum 31.12.2018 auf 0 €. Der Zweckverband schloss im Wirtschaftsjahr 2018 satzungsgemäß mit einem ausgeglichenen Ergebnis.

Die Entwicklung des Anlagevermögens wird in der Anlage gezeigt.

Forderungen und sonstige Verbindlichkeiten sind zum Nennwert angesetzt. Ein Ausfallrisiko war nicht erkennbar.

##### b) Passivseite

Ein Stammkapital wurde gemäß § 12 Abs. 2 EigBG nicht festgesetzt. Die Ertragszuschüsse sind zum Nominalwert abzüglich einer jährlichen Auflösung bewertet. Die Auflösungserträge sind bei den Umsatzerlösen enthalten.

Bei den sonstigen Rückstellungen sind die Jahresabschlusskosten sowie Aufwendungen für nicht genommenen Urlaub berücksichtigt worden.

Die Verbindlichkeiten sind mit dem Rückzahlungsbetrag passiviert. Verbindlichkeiten mit einer Restlaufzeit über 5 Jahren bestehen gegenüber

	T€
Kreditinstituten	1.559
der Stadt	316

## 2. Gewinn- und Verlustrechnung

Die Umsatzerlöse gliedern sich wie folgt:

	2018 T€	2017 T€
Allgem. Entwässerungsgebühren	517	506
Straßenentwässerungsgebühren	67	70
Sonstige Umsatzerlöse	3	0
Auflösung Beiträge	42	43
Sonstige Erlöse	75	78
	-----	-----
	704	697

Die Entwässerungsgebühr beträgt

- für Schmutzwasser 2,50 €/m<sup>3</sup>
- für Niederschlagswasser 0,45 €/m<sup>2</sup>

Der Materialaufwand lässt sich wie folgt unterteilen

	2018 T€	2017 T€
Umlage Zweckverband	205	202
Bewirtschaftungskosten	8	28
Unterhaltungsaufwendungen	10	7
Sonstiges	1	1
	-----	-----
	224	218

Die sonstigen betrieblichen Aufwendungen enthalten u.a. Versicherungsaufwendungen, Bürokosten sowie weitere allgemeine Geschäftsausgaben.

Die Zinsen aus Darlehen bei Kreditinstituten und aus einem Trägerdarlehen sowie Girozinsen sind unter der Position Zinserträge und Zinsaufwendungen ausgewiesen.

#### **IV. Ergänzende Angaben**

Laut Stellenübersicht beschäftigt der Eigenbetrieb einen Klärwärter. Im Übrigen werden die Unterhaltungsarbeiten und Neubauten fremdvergeben oder von Mitarbeitern des Bauhofs erledigt.

Mühlheim, 25.11.2019

Jörg Kaltenbach  
Bürgermeister

# Abwasserbeseitigung

## Anlagenachweis des Anlagevermögens im Wirtschaftsjahr 2018 (01.01. - 31.12.)

Posten des Anlagevermögens	Anschaffungs- und Herstellungskosten						Abschreibungen			Restbuchwerte		Kennzahlen	
	Stand 01.01. 2018	Zugang	Abgang	Umbuchungen	Endstand 31.12. 2018	Stand 01.01. 2018	Zugang	Abgang	Endstand 31.12. 2018	Stand 31.12. 2018	Stand 31.12. 2017	Abschreibung	Restbuchwert
	€	€	€	€	€	€	€	€	€	€	€	%	%
<b>A. I. Immat. Vermögensgeg.</b>	72.103,00	0,00		0,00	72.103,00	27.864,00	2.328,00	0,00	30.192,00	41.911,00	46.567,00	3,23%	58,13%
<b>A. II. Sachanlagen</b>													
1. Grundstücke	118.937,00	0,00	0,00	0,00	118.937,00	0,00	0,00	0,00	0,00	118.937,00	118.937,00	0,00%	100,00%
2. Kläranlagen	896.929,49	0,00		0,00	896.929,49	769.274,49	9.465,00	0,00	778.739,49	118.190,00	138.099,00	1,06%	13,18%
3. Sammler	1.023.922,51	0,00		0,00	1.023.922,51	849.405,51	20.588,00	0,00	869.993,51	153.929,00	195.105,00	2,01%	15,03%
4. Regenüberlaufbecken	974.153,49	2.300,00		0,00	976.453,49	601.017,49	32.173,00	0,00	633.190,49	343.263,00	405.194,00	3,29%	35,15%
5. Kanalnetz	4.710.002,42	35.660,99		0,00	4.745.663,41	3.082.213,42	115.671,99	0,00	3.197.885,41	1.547.778,00	1.806.096,00	2,44%	32,61%
6. Anlagen im Bau	0,00	0,00	0,00	0,00	0,00	0,00	0,00	0,00	0,00	0,00	0,00		
	7.723.944,91	37.960,99	0,00	0,00	7.761.905,90	5.301.910,91	177.897,99	0,00	5.479.808,90	2.282.097,00	2.663.431,00	2,29%	29,40%
	7.796.047,91	37.960,99	0,00	0,00	7.834.008,90	5.329.774,91	180.225,99	0,00	5.510.000,90	2.324.008,00	2.709.998,00	2,30%	29,67%





Stadt  
**Mühlheim**  
an der Donau

# Freizeitbetriebe Mühlheim

## Wirtschaftsplan 2020

## Feststellung des Wirtschaftsplanes des Eigenbetriebes Freizeitbetriebe Mühlheim

### § 1 Wirtschaftsplan

Der Gemeinderat der Stadt Mühlheim hat in seiner Sitzung am 02.03.2020 auf Grund von § 14 EigBG vom 08.01.1992 (GBl. S. 776) in Verbindung mit § 96 GemO in der Fassung vom 14.02.2006 (GBl. S 20) den Wirtschaftsplan für das Wirtschaftsjahr 2020 wie folgt beschlossen.

Der Wirtschaftsplan für das Wirtschaftsjahr 2020 wird

- |                                   |            |
|-----------------------------------|------------|
| 1. im Erfolgsplan                 |            |
| in den Erträgen auf               | 619.723 €; |
| und in den Aufwendungen auf       | 619.723 €; |
| 2. im Vermögensplan               | 409.723 €  |
| in den Einnahmen und Ausgaben auf |            |

festgesetzt.

### § 2 Kredite

Der Gesamtbetrag der vorgesehenen Kreditaufnahmen wird für das  
Wirtschaftsjahr 2019 auf 0 € festgesetzt.

### § 3 Verpflichtungsermächtigungen

Der Gesamtbetrag der Verpflichtungsermächtigungen wird auf 0 € festgesetzt.

### § 4 Kassenkredite

Der Höchstbetrag der Kassenkredite wird festgesetzt auf 110.000,-- € festgesetzt.

Mühlheim, 02.03.2020

Jörg Kaltenbach, Bürgermeister

Der Wirtschaftsplan gliedert sich wie folgt:

#### Erfolgsplan

- Übersicht über die Erträge und Aufwendungen

#### Vermögensplan

- Finanzierungsbedarf (Ausgaben)
- Finanzierungsmittel (Einnahmen)

#### Jahresabschluss 2018

#### Erfolgsplan

Die Aufwendungen im Bereich des Hallenbades liegen bei 422.641 €. Davon entfallen auf die laufenden Betriebskosten 301.701 €, auf die Personalkosten 120.940 €. Die Abschreibung liegt bei 57.000 €.

Die Aufwendungen im Bereich der Sporthalle liegen bei 197.082 €. Hiervon entfallen auf die Betriebskosten 78.300 €, auf die Personalkosten 49.081 €. Die Abschreibung liegt bei 72.000 €. Für die Sanierung der Außenfassade werden 35.000 € eingestellt.

#### Vermögensplan

-/-

#### Kapitalvermögen

Aus dem Verkaufserlös der Stromaktien erfolgte im Jahr 2003 eine Kapitalanlage in Höhe von 2,0 Mio. € in einen Investmentfonds. Der Vermögenswert dieser Anlage lag zum 31.12.2019 bei rd. 2,3 Mio. €.

#### Finanzierungsmittel

Dieser Eigenbetrieb erwirtschaftet einen Jahresverlust in Höhe von 280.723 €, der auf die neue Rechnung vorgetragen wird.

## Wirtschaftsplan Freizeitbetriebe 2020 der Stadt Mülheim

### Wirtschaftsplan - Erfolgsplan

Eigenbetrieb Freizeitbetriebe

Nr.	Sachkonto	Bezeichnung	Ansatz 2020	Ansatz Vorjahr 2019	RE VVJ 2018
1.	1	Umsatzerlöse	185.000	0	0,00
	3321000	Benutzungsgebühren und ähnliche Entgelte	135.000	0	0,00
	3421000	Erträge aus Verkauf	50.000	0	0,00
2.	2	Erhöhung / Verminderung d. Bestandes an fertigen u. unfertigen Erzeugnissen	0	0	0,00
3.	3	Andere aktivierte Eigenleistungen	0	0	0,00
4.	4	Sonstige betriebliche Erträge davon Auflösungen von Sonderposten mit Rücklageanteil	0	0	0,00
	<b>4X</b>	<b>SUMME ERTRÄGE</b>	<b>185.000</b>	<b>0</b>	<b>0,00</b>
5.	5	Materialaufwand	-70.000	0	0,00
		a) Aufwendungen für Roh-, Hilfs- und Betriebsstoffe und für bezogene Waren	-2.000	0	0,00
	4271000	Besondere Verwaltungs- und Betriebsaufwendungen	-2.000	0	0,00
		b) Aufwendungen für bezogene Leistungen	-68.000	0	0,00
	4291000	Aufwendungen für sonst. Sach- und Dienstleistungen	-68.000	0	0,00
6.	6	Personalaufwand	-170.023	0	0,00
		a) Löhne und Gehälter	-131.767	0	0,00
	4012000	Dienstaufwendungen Arbeitnehmer	-131.767	0	0,00
		b) Soziale Abgaben und Aufwendungen f. Altersversorgung u. f. Unterstützung	-38.256	0	0,00
	4022000	Beiträge zu Versorgungskassen Arbeitnehmer	-11.562	0	0,00
	4132000	Beiträge zur gesetzl. Sozialversi. Arbeitnehmer - davon für Altersversorgung	-26.694	0	0,00
7.	7	Abschreibungen	-129.000	0	0,00
		a) auf immaterielle Vermögensgegenstände d. Anlagevermögens u. Sachanlagen	-129.000	0	0,00
	4711000	AfA auf imm.Vermögensgegenstände u.Sachvermögen - davon nach §253 Abs.2 Satz 3 HGB b) auf Vermögensgegenstände d. Umlaufvermögens - davon nach §253 Abs.2 Satz 3 HGB	-129.000	0	0,00
8.	8	Sonstige betriebliche Aufwendungen	-238.700	0	0,00
	4211000	Unterhaltung der Grundstücke und baulichen Anlagen	-60.000	0	0,00
	4241000	Bewirtschaftung der Grundst. u. baulichen Anlagen	-145.000	0	0,00
	4431000	Geschäftsaufwendungen	-7.000	0	0,00
	4441000	Steuern, Versicherungen, Schadensfälle, Sonderabg.	-2.700	0	0,00
	4452000	Erstattungen an Gemeinden und Gemeindeverbände	-18.000	0	0,00
	4456000	Erstattungen an sonstige öffentliche Sonderrechnun - davon Zuführungen zu Sonderposten mit Rücklageanteil	-6.000	0	0,00
	<b>8X</b>	<b>SUMME AUFWENDUNGEN</b>	<b>-607.723</b>	<b>0</b>	<b>0,00</b>
9.	9	Erträge aus Beteiligungen - davon aus verbundenen Unternehmen	0	0	0,00
10.	10	Erträge aus anderen Wertpapieren und Ausleihungen d. Finanzanlagevermögens - davon aus verbundenen Unternehmen	0	0	0,00
11.	11	Sonstige Zinsen und ähnliche Erträge	25.000	0	0,00
	3699000	Sonstige Finanzerträge - davon aus verbundenen Unternehmen	25.000	0	0,00
	<b>11X</b>	<b>SUMME ANDERE ERTRÄGE</b>	<b>25.000</b>	<b>0</b>	<b>0,00</b>
12.	12	Abschreibungen auf Finanzanlagen und auf Wertpapiere des Umlaufvermögens	0	0	0,00
13.	13	Zinsen und ähnliche Aufwendungen	-12.000	0	0,00
	4512000	Zinsaufwendungen an Gemeinden (GV) - davon aus verbundenen Unternehmen	-12.000	0	0,00
	<b>13X</b>	<b>SUMME ANDERE AUFWENDUNGEN</b>	<b>-12.000</b>	<b>0</b>	<b>0,00</b>

## Wirtschaftsplan Freizeitbetriebe 2020 der Stadt Mühlheim

### Wirtschaftsplan - Erfolgsplan

Eigenbetrieb Freizeitbetriebe

Nr.	Sachkonto	Bezeichnung	Ansatz 2020	Ansatz Vorjahr 2019	RE VVJ 2018
14.	14	Ergebnis der gewöhnlichen Geschäftstätigkeit			
		Ergebnis der gewöhnlichen Geschäftstätigkeit (Gewinn / Verlust)	-409.723	0	0,00
15.	15	Erträge aus Gewinngemeinschaften Gewinnabführungs- und Teilgewinnabführung.	0	0	0,00
16.	16	Aufwendungen aus Verlustübernahmen	0	0	0,00
17.	17	Außerordentliche Erträge	0	0	0,00
18.	18	Außerordentliche Aufwendungen	0	0	0,00
19.	19	Außerordentliches Ergebnis			
20.	20	Steuern vom Einkommen und vom Ertrag (Bitte melden Sie dem RZ Ihre Steuerkonten)	0	0	0,00
21.	21	Sonstige Steuern (Bitte melden Sie dem RZ Ihre Steuerkonten) Hinweis: Aktuell sind alle Sachkonten des Bereich 444* in Position 8 enthalten.	0	0	0,00
22.	22	Jahresgewinn / Jahresverlust			
		Jahresgewinn / Jahresverlust	-409.723	0	0,00

## Wirtschaftsplan Freizeitbetriebe 2020 der Stadt Mülheim

### Wirtschaftsplan - Vermögensplan Einnahmen

Eigenbetrieb Freizeitbetriebe

Nr.	Sachkonto	Bezeichnung	Ansatz 2020	Ansatz Vorjahr 2019	RE VVJ 2018
1.	1.	Zuführung zum Stammkapital	0	0	0,00
2.	2.	Zuführung zu Rücklagen abzgl. Entnahmen	280.723	0	0,00
	2040010	Zugang zweckgebundene Rücklagen	280.723	0	0,00
3.	3.	Jahresgewinn			
4.	4.	Zuführung zu Sonderposten mit Rücklagenanteil abzgl. Entnahmen	0	0	0,00
5.	5.	Zuweisungen und Zuschüsse abzgl. Auflösungsbeiträge	0	0	0,00
6.	6.	Beiträge und ähnliche Erträge abzgl. Auflösungsbeiträge	0	0	0,00
7.	7.	Zuführungen zu langfristigen Rückstellungen abzgl. Entnahmen	0	0	0,00
8.	8.	Kredite	0	0	0,00
8A.	8A.	von der Gemeinde	0	0	0,00
8B.	8B.	von Dritten	0	0	0,00
9A.	9A.	Abschreibungen	129.000	0	0,00
	4711000	AfA auf imm.Vermögensgegenstände u.Sachvermögen	129.000	0	0,00
9B.	9B.	Anlagenabgänge	0	0	0,00
10.	10.	Rückflüsse aus gewährten Krediten	0	0	0,00
11.	11.	Erübrigte Mittel aus Vorjahren	0	0	0,00
<b>12.</b>	<b>12.</b>	<b>FINANZIERUNGSMITTEL INSGESAMT</b>	<b>409.723</b>	<b>0</b>	<b>0,00</b>

## Wirtschaftsplan Freizeitbetriebe 2020 der Stadt Mülheim

### Wirtschaftsplan - Vermögensplan Ausgaben

Eigenbetrieb Freizeitbetriebe

Nr.	Sachkonto	Bezeichnung	Ansatz 2020	Ansatz Vorjahr 2019	RE VVJ 2018
1.	1.	Sachanlagen und immaterielle Anlagewerte	0	0	0,00
2.	2.	Finanzanlagen (einschl. Kapitaleinlagen und Umlagen zur Vermögensfinanzierung)	0	0	0,00
3.	3.	Rückzahlung von Stammkapital	0	0	0,00
4.	4.	Entnahmen aus Rücklagen	0	0	0,00
5.	5.	Jahresverlust			
	5X	Jahresverlust	-409.723	0	0,00
6.	6.	Entnahme Sonderposten mit Rücklagenanteil	0	0	0,00
7.	7.	Auflösung Ertragszuschüsse	0	0	0,00
8.	8.	Entnahme langfristiger Rückstellungen	0	0	0,00
9.	9.	Tilgungen von Krediten	0	0	0,00
10.	10.	Gewährung von Krediten	0	0	0,00
10A.	10A.	an Gemeinde	0	0	0,00
10B.	10B.	an Dritte	0	0	0,00
11.	11.	Finanzierungsfehlbetrag aus Vorjahren	0	0	0,00
<b>12.</b>	<b>12.</b>	<b>FINANZIERUNGSBEDARF INSGESAMT</b>	<b>-409.723</b>	<b>0</b>	<b>0,00</b>

## Wirtschaftsplan Freizeitbetriebe 2020 der Stadt Mülheim

### Wirtschaftsplan - Finanzplan Erfolgsplan

Eigenbetrieb Freizeitbetriebe

Nr.	Sachkonto	Bezeichnung	RE VVJ 2018	Ansatz 2019	Ansatz 2020	Ansatz 2021	Ansatz 2022	Ansatz 2023
1.	1	Umsatzerlöse	0,00	0	185.000	185.000	185.000	185.000
	3321000	Benutzungsgebühren und ähnliche Entgelte	0,00	0	135.000	135.000	135.000	135.000
	3421000	Erträge aus Verkauf	0,00	0	50.000	50.000	50.000	50.000
2.	2	Erhöhung / Verminderung d. Bestandes an fertigen u. unfertigen Erzeugnissen	0,00	0	0	0	0	0
3.	3	Andere aktivierte Eigenleistungen	0,00	0	0	0	0	0
4.	4	Sonstige betriebliche Erträge davon Auflösungen von Sonderposten mit Rücklageanteil	0,00	0	0	0	0	0
	<b>4X</b>	<b>SUMME ERTRÄGE</b>	<b>0,00</b>	<b>0</b>	<b>185.000</b>	<b>185.000</b>	<b>185.000</b>	<b>185.000</b>
5.	5	Materialaufwand	0,00	0	-70.000	-72.000	-74.000	-74.500
		a) Aufwendungen für Roh-, Hilfs- und Betriebsstoffe und für bezogene Waren	0,00	0	-2.000	-2.000	-2.000	-2.000
	4271000	Besondere Verwaltungs- und Betriebsaufwendungen	0,00	0	-2.000	-2.000	-2.000	-2.000
		b) Aufwendungen für bezogene Leistungen	0,00	0	-68.000	-70.000	-72.000	-72.500
	4291000	Aufwendungen für sonst. Sach- und Dienstleistungen	0,00	0	-68.000	-70.000	-72.000	-72.500
6.	6	Personalaufwand	0,00	0	-170.023	-172.750	-176.200	-179.900
		a) Löhne und Gehälter	0,00	0	-131.767	-134.500	-137.100	-139.700
	4012000	Dienstaufwendungen Arbeitnehmer	0,00	0	-131.767	-134.500	-137.100	-139.700
		b) Soziale Abgaben und Aufwendungen f. Altersversorgung u. f. Unterstützung	0,00	0	-38.256	-38.250	-39.100	-40.200
	4022000	Beiträge zu Versorgungskassen Arbeitnehmer	0,00	0	-11.562	-12.000	-12.400	-12.800
	4132000	Beiträge zur gesetzl. Sozialversi. Arbeitnehmer - davon für Altersversorgung	0,00	0	-26.694	-26.250	-26.700	-27.400
7.	7	Abschreibungen	0,00	0	-129.000	-129.000	-129.000	-129.000
		a) auf immaterielle Vermögensgegenstände d. Anlagevermögens	0,00	0	-129.000	-129.000	-129.000	-129.000
	4711000	AfA auf imm. Vermögensgegenstände u. Sachvermögen - davon nach §253 Abs.2 Satz 3 HGB b) auf Vermögensgegenstände d. Umlaufvermögens - davon nach §253 Abs.2 Satz 3 HGB	0,00	0	-129.000	-129.000	-129.000	-129.000
8.	8	Sonstige betriebliche Aufwendungen	0,00	0	-238.700	-211.800	-218.900	-226.000
	4211000	Unterhaltung der Grundstücke und baulichen Anlagen	0,00	0	-60.000	-26.000	-26.000	-26.000
	4241000	Bewirtschaftung der Grundst. u. baulichen Anlagen	0,00	0	-145.000	-152.000	-159.000	-166.000
	4431000	Geschäftsaufwendungen	0,00	0	-7.000	-7.000	-7.000	-7.000
	4441000	Steuern, Versicherungen, Schadensfälle, Sonderabg.	0,00	0	-2.700	-2.800	-2.900	-3.000
	4452000	Erstattungen an Gemeinden und Gemeindeverbände	0,00	0	-18.000	-18.000	-18.000	-18.000
	4456000	Erstattungen an sonstige öffentliche Sonderrechnun - davon Zuführungen zu Sonderposten mit Rücklageanteil	0,00	0	-6.000	-6.000	-6.000	-6.000
	<b>8X</b>	<b>SUMME AUFWENDUNGEN</b>	<b>0,00</b>	<b>0</b>	<b>-607.723</b>	<b>-585.550</b>	<b>-598.100</b>	<b>-609.400</b>
9.	9	Erträge aus Beteiligungen - davon aus verbundenen Unternehmen	0,00	0	0	0	0	0



## Wirtschaftsplan Freizeitbetriebe 2020 der Stadt Mühlheim

### Wirtschaftsplan - Finanzplan Erfolgsplan

Eigenbetrieb Freizeitbetriebe

Nr.	Sachkonto	Bezeichnung	RE VVJ 2018	Ansatz 2019	Ansatz 2020	Ansatz 2021	Ansatz 2022	Ansatz 2023
10.	10	Erträge aus anderen Wertpapieren und Ausleihungen d. Finanzanlagevermögens - davon aus verbundenen Unternehmen	0,00	0	0	0	0	0
11.	11	Sonstige Zinsen und ähnliche Erträge	0,00	0	25.000	25.000	30.000	30.000
	3699000	Sonstige Finanzerträge - davon aus verbundenen Unternehmen	0,00	0	25.000	25.000	30.000	30.000
	<b>11X</b>	<b>SUMME ANDERE ERTRÄGE</b>	<b>0,00</b>	<b>0</b>	<b>25.000</b>	<b>25.000</b>	<b>30.000</b>	<b>30.000</b>
12.	12	Abschreibungen auf Finanzanlagen und auf Wertpapiere des Umlaufvermögens	0,00	0	0	0	0	0
13.	13	Zinsen und ähnliche Aufwendungen	0,00	0	-12.000	-11.700	-11.500	-11.300
	4512000	Zinsaufwendungen an Gemeinden (GV) - davon aus verbundenen Unternehmen	0,00	0	-12.000	-11.700	-11.500	-11.300
	<b>13X</b>	<b>SUMME ANDERE AUFWENDUNGEN</b>	<b>0,00</b>	<b>0</b>	<b>-12.000</b>	<b>-11.700</b>	<b>-11.500</b>	<b>-11.300</b>
14.	14	Ergebnis der gewöhnlichen Geschäftstätigkeit						
		Ergebnis der gewöhnlichen Geschäftstätigkeit (Gewinn / Verlust)	0,00	0	-409.723	-387.250	-394.600	-405.700
15.	15	Erträge aus Gewinngemeinschaften Gewinnabführungs- und Teilgewinnabführung.	0,00	0	0	0	0	0
16.	16	Aufwendungen aus Verlustübernahmen	0,00	0	0	0	0	0
17.	17	Außerordentliche Erträge	0,00	0	0	0	0	0
18.	18	Außerordentliche Aufwendungen	0,00	0	0	0	0	0
19.	19	Außerordentliches Ergebnis						
20.	20	Steuern vom Einkommen und vom Ertrag (Bitte melden Sie dem RZ Ihre Steuerkonten)	0,00	0	0	0	0	0
21.	21	Sonstige Steuern (Bitte melden Sie dem RZ Ihre Steuerkonten) Hinweis: Aktuell sind alle Sachkonten des Bereich 444* in Position 8 enthalten.	0,00	0	0	0	0	0
22.	22	Jahresgewinn / Jahresverlust						
		Jahresgewinn / Jahresverlust	0,00	0	-409.723	-387.250	-394.600	-405.700

## Wirtschaftsplan Freizeitbetriebe 2020 der Stadt Mühlheim

### Wirtschaftsplan - Finanzplan Vermögensplan Einnahmen

Eigenbetrieb Freizeitbetriebe

Nr.	Sachkonto	Bezeichnung	RE VVJ 2018	Ansatz 2019	Ansatz 2020	Ansatz 2021	Ansatz 2022	Ansatz 2023
1.	1.	Zuführung zum Stammkapital	0,00	0	0	0	0	0
2.	2.	Zuführung zu Rücklagen abzgl. Entnahmen	0,00	0	280.723	258.250	265.600	276.700
	2040010	Zugang zweckgebundene Rücklagen	0,00	0	280.723	258.250	265.600	276.700
3.	3.	Jahresgewinn						
4.	4.	Zuführung zu Sonderposten mit Rücklagenanteil abzgl. Entnahmen	0,00	0	0	0	0	0
5.	5.	Zuweisungen und Zuschüsse abzgl. Auflösungsbeträge	0,00	0	0	0	0	0
6.	6.	Beiträge und ähnliche Erträge abzgl. Auflösungsbeträge	0,00	0	0	0	0	0
7.	7.	Zuführungen zu langfristigen Rückstellungen abzgl. Entnahmen	0,00	0	0	0	0	0
8.	8.	Kredite	0,00	0	0	0	0	0
8A.	8A.	von der Gemeinde	0,00	0	0	0	0	0
8B.	8B.	von Dritten	0,00	0	0	0	0	0
9A.	9A.	Abschreibungen	0,00	0	129.000	129.000	129.000	129.000
	4711000	AfA auf imm.Vermögensgegenstände u.Sachvermögen	0,00	0	129.000	129.000	129.000	129.000
9B.	9B.	Anlagenabgänge	0,00	0	0	0	0	0
10.	10.	Rückflüsse aus gewährten Krediten	0,00	0	0	0	0	0
11.	11.	Erübrigte Mittel aus Vorjahren	0,00	0	0	0	0	0
<b>12.</b>	<b>12.</b>	<b>FINANZIERUNGSMITTEL INSGESAMT</b>	<b>0,00</b>	<b>0</b>	<b>409.723</b>	<b>387.250</b>	<b>394.600</b>	<b>405.700</b>

## Wirtschaftsplan Freizeitbetriebe 2020 der Stadt Mühlheim

### Wirtschaftsplan - Finanzplan Vermögensplan Einnahmen

Eigenbetrieb Freizeitbetriebe

Nr.	Sachkonto	Bezeichnung	RE VVJ 2018	Ansatz 2019	Ansatz 2020	Ansatz 2021	Ansatz 2022	Ansatz 2023
1.	1.	Sachanlagen und immaterielle Anlagewerte	0,00	0	0	0	0	0
2.	2.	Finanzanlagen (einschl. Kapitaleinlagen und Umlagen zur Vermögensfinanzierung)	0,00	0	0	0	0	0
3.	3.	Rückzahlung von Stammkapital	0,00	0	0	0	0	0
4.	4.	Entnahmen aus Rücklagen	0,00	0	0	0	0	0
5.	5.	Jahresverlust						
	5X	Jahresverlust	0,00	0	-409.723	-387.250	-394.600	-405.700
6.	6.	Entnahme Sonderposten mit Rücklagenanteil	0,00	0	0	0	0	0
7.	7.	Auflösung Ertragszuschüsse	0,00	0	0	0	0	0
8.	8.	Entnahme langfristiger Rückstellungen	0,00	0	0	0	0	0
9.	9.	Tilgungen von Krediten	0,00	0	0	0	0	0
10.	10.	Gewährung von Krediten	0,00	0	0	0	0	0
10A.	10A.	an Gemeinde	0,00	0	0	0	0	0
10B.	10B.	an Dritte	0,00	0	0	0	0	0
11.	11.	Finanzierungsfehlbetrag aus Vorjahren	0,00	0	0	0	0	0
<b>12.</b>	<b>12.</b>	<b>FINANZIERUNGSBEDARF INSGESAMT</b>	<b>0,00</b>	<b>0</b>	<b>-409.723</b>	<b>-387.250</b>	<b>-394.600</b>	<b>-405.700</b>

## Wirtschaftsplan Freizeitbetriebe 2020 der Stadt Mühlheim

### Wirtschaftsplan - Übersicht Verpflichtungsermächtigungen

Eigenbetrieb Freizeitbetriebe

Nr.	Bezeichnung	VE im Haushaltsplan TEUR	Fällige Auszahlungen HH-Jahr 2021 TEUR	Fällige Auszahlungen HH-Jahr 2022 TEUR	Fällige Auszahlungen HH-Jahr 2023 TEUR	Fällige Auszahlungen HH-Jahr 2024 TEUR	
1.	Jahr 2017	0,0	0,0	0,0	0,0	0,0	
2.	Jahr 2018	0,0	0,0	0,0	0,0	0,0	
3.	Jahr 2019	0,0	0,0	0,0	0,0	0,0	
4.	aktuelles Jahr 2020	0,0	0,0	0,0	0,0	0,0	
5.	<b>Summe</b> *****	<b>0,0</b>	<b>0,0</b>	<b>0,0</b>	<b>0,0</b>	<b>0,0</b>	
6.	<b>Nachrichtlich:</b> *****	<b>0,0</b>	<b>0,0</b>	<b>0,0</b>	<b>0,0</b>	<b>0,0</b>	
7.	im Finanzplan vorgesehene Kreditaufnahmen	---	0,0	0,0	0,0	0,0	

**EIGENBETRIEB  
FREIZEITBETRIEBE  
MÜHLHEIM AN DER DONAU**

**Jahresabschluss zum 31. Dezember 2018**

KOBERA GmbH  
Steuerberatungsgesellschaft  
Benzstr. 34  
71083 Herrenberg

Tel.: 07032 / 9126-0  
Fax: 07032 / 9126-59  
E-Mail: [stb@kobera.biz](mailto:stb@kobera.biz)  
[www.kobera.biz](http://www.kobera.biz)

**Feststellung**  
**des Jahresabschlusses des Eigenbetriebs Freizeitbetriebe**  
**Wirtschaftsjahr 2018 (01.01. bis 31.12.)**

Dem Gemeinderat werden gemäß den Bestimmungen der Gemeindeordnung (GemO) Baden-Württemberg sowie des Eigenbetriebsgesetzes

- a) der Jahresabschluss (Jahresbilanz, Gewinn- und Verlustrechnung und Anhang)
- b) Lagebericht

für das Wirtschaftsjahr 2018 vorgelegt.

Der Gemeinderat hat in seiner Sitzung vom 10. Dezember 2019 gemäß § 16 Absatz 3 Eigenbetriebsgesetz das Ergebnis des Jahresabschlusses -Bilanz, Gewinn- und Verlustrechnung und Anhang des Hallenbades der Stadt Mühlheim für das Wirtschaftsjahr 2018 wird wie folgt festgestellt:

**1. Feststellung des Jahresabschlusses**

<b>a) Bilanzsumme</b>	4.697.129,59 €
davon entfallen auf der	
aa) Aktivseite auf	
- das Anlagevermögen	4.638.565,29 €
- das Umlaufvermögen	58.564,30 €
bb) Passivseite auf	
- das Eigenkapital	1.919.650,15 €
- die Rückstellungen	13.950,00 €
- die Verbindlichkeiten	2.750.723,46 €
- pass. Rechnungsabgrenzungsposten	12.805,98 €
 <b>b) Jahresverlust</b>	 406.736,24 €
 <b>c) Summe der Erträge</b>	 215.495,12 €
<b>d) Summe der Aufwendungen</b>	622.231,36 €

**2. Verwendung des Jahresgewinns/Behandlung des Jahresverlusts**

der Jahresverlust in Höhe von	406.736,24 €
ist	
a) aus dem Gewinnvortrag zu tilgen	
b) aus dem Haushalt der Stadt auszugleichen	406.736,24 €
c) auf neue Rechnung vorzutragen	

Mühlheim a.d.D., 10. Dezember 2019

gez. Jörg Kaltenbach  
Bürgermeister



**Freizeitbetriebe  
Mühlheim an der Donau**

**Gewinn- und Verlustrechnung  
für das Wirtschaftsjahr 2018  
(01.01. bis 31.12.)**

	€	2018 €	€	2017 €
1. Umsatzerlöse		193.983,70		186.419,90
2. andere aktivierte Eigenleistungen		0,00		0,00
3. sonstige betriebliche Erträge		<u>146,00</u>		<u>585,71</u>
			194.129,70	187.005,61
4. Materialaufwand				
a) Aufwendungen für Roh-, Hilfs- und Betriebsstoffe und für bezogene Waren	149.857,89			129.489,20
b) Aufwendungen für bezogene Leistungen	<u>163.493,65</u>	313.351,54		155.546,51
5. Personalaufwand				
a) Löhne und Gehälter	74.727,28			60.914,47
b) soziale Abgaben und Aufwendungen für Altersversorgung und für Unterstützung davon für Altersversorgung: 5.632 €	<u>22.827,47</u>	97.554,75		19.337,78
6. Abschreibungen auf Sachanlagen		123.884,00		130.045,30
7. sonstige betriebliche Aufwendungen		<u>49.459,72</u>		<u>58.945,52</u>
			584.250,01	554.278,78
8. Erträge aus anderen Wertpapieren und Ausleihungen des Finanzanlagevermögens		21.365,42		21.951,10
9. sonstige Zinsen und ähnliche Erträge		<u>0,00</u>	21.365,42	0,00
10. sonstige Zinsen und ähnliche Aufwendungen			37.981,35	37.360,76
11. Jahresergebnis			<u>-406.736,24</u>	<u>-382.682,83</u>
Behandlung des Jahresverlustes				
a) zu tilgen aus dem Gewinnvortrag				
b) aus dem Haushalt der Gemeinde auszugleichen			406.736,24	
c) auf neue Rechnung vorzutragen				



**Freizeitbetriebe Mühlheim an der Donau**

**A N H A N G**

**für das Wirtschaftsjahr 2018**

**(01.01. bis 31.12.)**

## **I. Grundsätzliche Angaben**

Auf den Jahresabschluss sind die Vorschriften des Eigenbetriebsgesetzes (EigBG) und der Eigenbetriebsverordnung (EigBVO) anzuwenden.

## **II. Angaben zur Form und Darstellung von Bilanz bzw. Gewinn- und Verlustrechnung**

Der Jahresabschluss 2018 wurde gemäß den Vorschriften der Eigenbetriebsverordnung erstellt. Für die Gliederung der Bilanz und der Gewinn- und Verlustrechnung wurden die Formblätter 1 (Bilanz) und 4 (Gewinn- und Verlustrechnung) zugrunde gelegt. Die Wertansätze der Bilanz zum 31.12.17 wurden unverändert übernommen.

## **III. Erläuterungen zu Posten von Bilanz und Gewinn- und Verlustrechnung**

### **1. Bilanzierungs- und Bewertungsmethoden**

Die Sachanlagen sind zu Anschaffungs- oder Herstellungskosten bewertet worden. Aktivierete Eigenleistungen waren im Wirtschaftsjahr nicht zu berücksichtigen.

Den planmäßigen Abschreibungen liegen die voraussichtlichen wirtschaftlichen Nutzungsdauern zugrunde. Die angeschafften geringwertigen Anlagegüter mit einem Netto-Einzelwert von 800,00 Euro sind voll abgeschrieben bzw. als Aufwand erfasst worden.

Die Finanzanlagen sind mit den Anschaffungskosten bewertet. Sie liegen unterhalb des am Stichtag gültigen beizulegenden Wertes.

Forderungen und sonstige Vermögensgegenstände sind unter Berücksichtigung des erkennbaren Ausfallrisikos angesetzt worden.

Bei der Rückstellung für interne Jahresabschlusskosten wurde aufgrund Unwesentlichkeit auf die Berücksichtigung zukünftiger Lohn- und Gehaltssteigerungen verzichtet.

Die Verbindlichkeiten sind zum Erfüllungsbetrag passiviert.

## **2. Angaben zu Einzelpositionen der Bilanz**

### **a) Anlagevermögen**

Die Entwicklung der einzelnen Posten des Anlagevermögens und die darauf entfallenden Abschreibungen des Geschäftsjahres sind in der Anlage dargestellt.

### **b) Forderungen und sonstige Vermögensgegenstände**

Bei den Forderungen aus Lieferungen und Leistungen sind im Wesentlichen Einnahmestellenreste enthalten.

### **c) Eigenkapital**

Das Stammkapital war satzungsgemäß mit 315.000 € auszuweisen. Die Allgemeine Rücklage blieb unverändert. Der Verlust des Vorjahres wurde dem Gemeinderatsbeschluss vom 11.12.2018 entsprechend aus dem Gewinnvortrag getilgt.

### **d) Rückstellungen**

Bei den Sonstigen Rückstellungen sind die Jahresabschlusskosten berücksichtigt worden.

## e) Verbindlichkeiten

In den Verbindlichkeiten aus Lieferungen und Leistungen sind im Wirtschaftsjahr empfangene, jedoch noch nicht beglichene Leistungen enthalten. Bei den Verbindlichkeiten gegenüber der Stadt sind zwei Trägerdarlehen und die Kassenmehrausgaben passiviert.

Es bestehen folgende Restlaufzeiten:

	Restlaufzeit von mehr als einem Jahr T€	Restlaufzeit von mehr als fünf Jahren T€
Verbindlichkeiten gegenüber der Stadt	2.020	1.720

### 3. Angaben zu Einzelpositionen der Gewinn- und Verlustrechnung

Die Posten der Gewinn- und Verlustrechnung wurden entsprechend § 277 HGB in der Fassung des BilRUG erfasst.

Die Umsatzerlöse gliedern sich wie folgt:

	2018 T€	2017 T€
Benutzungsgebühren Hallenbad	93	77
Benutzungsgebühren Sporthalle	93	97
Sonstige Erlöse	8	12
	<u>194</u>	<u>186</u>

Der Materialaufwand lässt sich wie folgt unterteilen:

	2018 T€	2017 T€
Energiekosten	149	129
Betriebsaufwand	24	24
Unterhaltungsaufwendungen	58	51
Sonstige	82	81
	<u>313</u>	<u>285</u>

Im Personalaufwand waren die Kosten für Aufsichtskräfte und Reinigungskräfte auszuweisen.

Die Abschreibungen haben sich im Wirtschaftsjahr aufgrund der letztmaligen Abschreibung einzelner Wirtschaftsgüter im Vorjahr verringert.

Die sonstigen betrieblichen Aufwendungen enthalten Aufwendungen für Versicherungen, Datenverarbeitungs- und allgemeine Bürokosten, Aufwendungen für den Jahresabschluss sowie den Verwaltungskostenbeitrag.

Der Eigenbetrieb schloss im Wirtschaftsjahr mit einem Jahresverlust von -406.736,24 €.

#### **IV. Ergänzende Angaben**

##### **1. Wahrnehmung der Organfunktionen**

Verwaltungsorgane des Eigenbetriebs sind der Gemeinderat und der Bürgermeister. Der Bürgermeister nimmt auch die Funktion des Betriebsleiters wahr. Der Betrieb erstattet entsprechend der Inanspruchnahme anteilige Verwaltungskosten als Verwaltungskostenbeitrag.

##### **2. Belegschaft**

Beim Eigenbetrieb wurden im Durchschnitt 1,2 (VJ 1,5) Beschäftigte geführt.

##### **3. Nachtragsbericht**

Nach Abschluss des Wirtschaftsjahres 2018 sind keine Vorgänge von besonderer Bedeutung eingetreten.

#### 4. Ergebnisverwendung

Das Wirtschaftsjahr 2018 schließt mit einem Jahresverlust von 406.736,24 € ab. Die Stadtverwaltung schlägt vor, den Jahresverlust aus dem Haushalt der Stadt auszugleichen.

Mühlheim, den .....

Freizeitbetriebe der Stadt Mühlheim

.....  
Jörg Kaltenbach, Bürgermeister

**Freizeitbetriebe  
Mühlheim an der Donau  
Übersicht über die Entwicklung des Anlagevermögens  
im Wirtschaftsjahr 2018 (01.01. - 31.12.)**

Anlage zum Anhang

Posten des Anlagevermögens	Anschaffungs- und Herstellungskosten						Abschreibungen			Restbuchwerte		Kennzahlen	
	Stand 01.01.2018	Zugang	Abgang Zuschuss	Um- buchungen	Stand 31.12.2018	Stand 01.01.2018	Zugang	Abgang	Endstand 31.12.2018	Stand 31.12.2018	Stand 31.12.2017	Durchschnittlicher Abschrei- bungssatz %	Restbuch- wert %
	€	€	€	€	€	€	€	€	€	€	€		
<b>I. Sachanlagen</b>													
a) Hallenbad													
1. Grundstücke mit Geschäfts-, Betriebs- und anderen Bauten	1.946.277,57	0,00	0,00	0,00	1.946.277,57	993.439,43	42.879,00	0,00	1.036.318,43	909.959,14	952.838,14	2,2	46,8
2. Betriebs- und Geschäftsaus- stattung	729.107,50	0,00	0,00	0,00	729.107,50	660.286,50	9.072,00	0,00	669.358,50	59.749,00	68.821,00	1,2	8,2
	2.675.385,07	0,00	0,00	0,00	2.675.385,07	1.653.725,93	51.951,00	0,00	1.705.676,93	969.708,14	1.021.659,14	1,9	36,2
b) Sporthalle													
1. Grundstücke mit Geschäfts-, Betriebs- und anderen Bauten	2.543.894,76	0,00	0,00	0,00	2.543.894,76	1.028.293,76	54.857,00	0,00	1.083.150,76	1.460.744,00	1.515.601,00	2,2	57,4
2. Betriebs- und Geschäftsaus- stattung	465.939,71	0,00	0,00	0,00	465.939,71	390.639,71	17.076,00	0,00	407.715,71	58.224,00	75.300,00	3,7	12,5
	3.009.834,47	0,00	0,00	0,00	3.009.834,47	1.418.933,47	71.933,00	0,00	1.490.866,47	1.518.968,00	1.590.901,00	2,4	50,5
c) Anlagen im Bau und Anzahlungen auf Anlagen													
Hallenbad	0,00	0,00	0,00	0,00	0,00	0,00	0,00	0,00	0,00	0,00	0,00	0,0	100,0
Sporthalle	0,00	0,00	0,00	0,00	0,00	0,00	0,00	0,00	0,00	0,00	0,00	0,0	100,0
	0,00	0,00	0,00	0,00	0,00	0,00	0,00	0,00	0,00	0,00	0,00	0,0	100,0
<b>Summe Sachanlagen</b>	5.685.219,54	0,00	0,00	0,00	5.685.219,54	3.072.659,40	123.884,00	0,00	3.196.543,40	2.488.676,14	2.612.560,14	2,2	43,8
<b>II. Finanzanlagen</b>													
Sonstige Ausleihungen Kommunal-TUT-Balanced-Fonds	2.149.889,15	0,00	0,00	0,00	2.149.889,15	0,00	0,00	0,00	0,00	2.149.889,15	2.149.889,15	0,0	100,0
	7.835.108,69	0,00	0,00	0,00	7.835.108,69	3.072.659,40	123.884,00	0,00	3.196.543,40	4.638.565,29	4.762.449,29	1,6	59,2